



MARZO 2025

# ASOCIACIÓN ARGENTINA DE ANGUS

INFORME MENSUAL



**COORDINACIÓN DEL INFORME:** Diego Ponti

**EQUIPO TÉCNICO:** Paloma Fontana, Francisco Udaquiola





**INVERNADA & CRÍA.** Mes de firmeza para el ternero en la previa a una nueva zafra. El macho de 170kg. promedió los \$ 3.430/kg, un 8% por encima del promedio de enero. El clima en general mejoró con la llegada de precipitaciones generalizadas, y en algunos casos excesivas. Bajo estas condiciones la zafra será a ritmo gradual, sin urgencias en el corto plazo. Cada kilogramo extra al destete marcará la diferencia, los insumos necesarios para engordar son muy competitivos respecto al precio de venta. Los vientres se mantienen firmes en torno a los USD 1.000, buena referencia histórica pero desactualizada de la inflación mundial.



**MERCADO AGROGANADERO.** El Mercado de Cañuelas cumplió con las expectativas de subas esperadas para febrero. El tradicional bache de oferta de categorías livianas se hizo presente y los precios respondieron en consecuencia. Según certificados emitidos por SENASA, la faena diaria del mes fue de 51.467 cabezas, -3% respecto a enero y -16% respecto a diciembre. Los lotes livianos de calidad marcaron la diferencia, los valores máximos llegaron a los \$ 3.400/kg., \$400/kg. por encima de los promedios. Dentro del segmento pesado, los novillos presentaron subas mensuales del 16%, mientras que las vacas sólo sumaron un 2,8% en precio. Los negocios con China se van recuperando luego de la celebración del Año Nuevo Lunar.



**MERCADO INTERNACIONAL.** El novillo argentino cerró febrero con valores cercanos a los USD 5/kg. De esta forma tomó mayor distancia respecto del novillo uruguayo (USD 4,20/kg). La reducción de oferta de esta categoría y el tipo de cambio gradualmente administrado restan competitividad a la industria exportadora dentro de un contexto de buenos precios internacionales. El RAL Hilton, traccionado por el valor del novillo argentino, inició marzo cerca de los USD 16.000/t., un 18% por encima del promedio de los últimos 5 años. Israel promedió USD 8.500/t. (+21,4% interanual) con buen nivel de actividad en el país previo al receso de Pascuas.



**EXISTENCIAS.** Finalmente salieron a la luz los datos correspondientes a la vacunación de categorías menores dentro del marco de la segunda campaña de vacunación contra la aftosa 2024. Se vacunaron unos 820 animales menos respecto a la misma vacunación 2023. A nivel terneros/as los números se mantuvieron estables, sin modificaciones, pero debe considerarse que probablemente una muestra de terneros y terneras no se haya vacunado debido al retraso en servicios y pariciones. En vaquillonas la caída es del 6%, lo cual no refleja un cambio de tendencia en la cría, con mayor retención de vienes. Novillitos -4,4% y novillo -3,86%, cifras que alertan sobre la dificultad persistente para recomponer la disponibilidad de novillos en stock.

**EL SECTOR EN NÚMEROS****\$ 3.430/kg.**

promedió el ternero de 170kg. en febrero. En dólares libres equivale a USD 2,8/kg., un 44% por encima del máximo de los últimos cinco febreros.

**55 mil t. rch**


de carne vacuna se exportaron durante enero. Cuarto mes con caída en el volumen de exportaciones. Es un -19% vs dic-24 y -29% contra ene-24.

**1.029.340**

cabezas enviadas a faena en febrero según Dte de SENASA. Un -9,9% en comparación a enero.

**58 kg.**

de ternero 170kg. fueron necesarios en febrero para implantar una hectárea de avena. 13kg menos (-19%) que el promedio de los últimos 5 febreros.

**1.729.930**

animales se encontraron en establecimientos de engorde a corral según SENASA al 1/3. En comparación a mar-24 es un +4,4%.

**USD 511**

millones de dólares fue la recaudación en concepto de derechos de exportación en febrero. Representó 10,1% de la recaudación tributaria nacional.

**9,5%**

son los derechos de exportación del cereal. La reducción de la alícuota no repercutió negativamente en la relación de precios frente a la carne.

**133/2025**

fue el decreto publicado en el Boletín Oficial, en el cual derogan el decreto del año 1973 que prohíbe la exportación de ganado en pie.

**RESUMEN DE ACTIVIDAD TEMPORADA 2024**



**220**

Remates



**239.203**

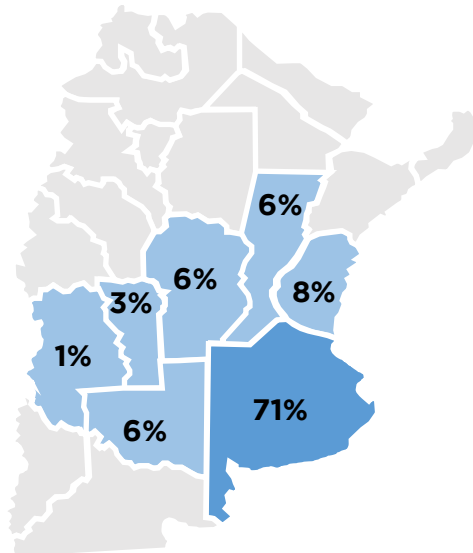
Cabezas Comercializadas



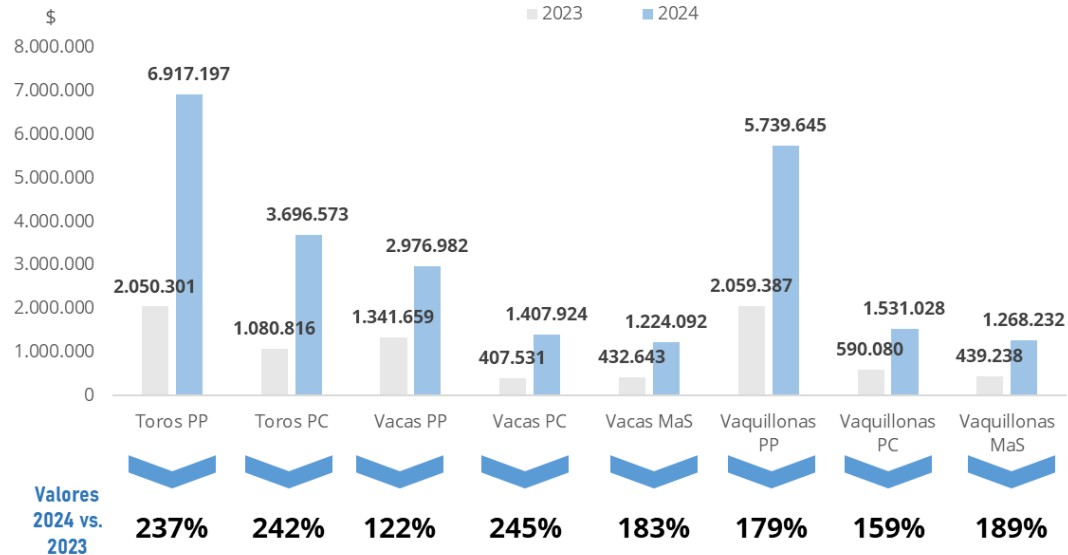
**83**

Localidades

Participación porcentual volumen comercializado por provincia

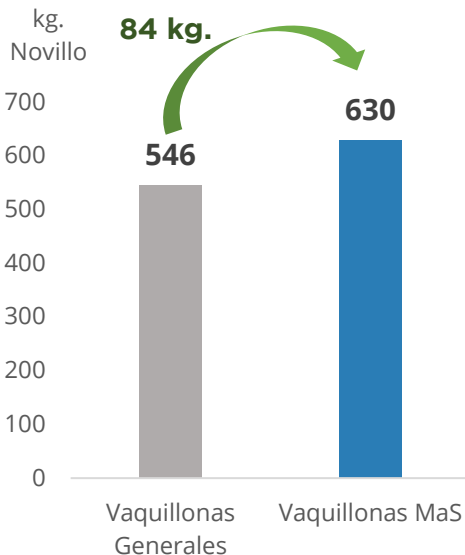


Valor promedio de las categorías comercializadas en el 2024 vs. la temporada 2023. Variación en pesos corrientes.

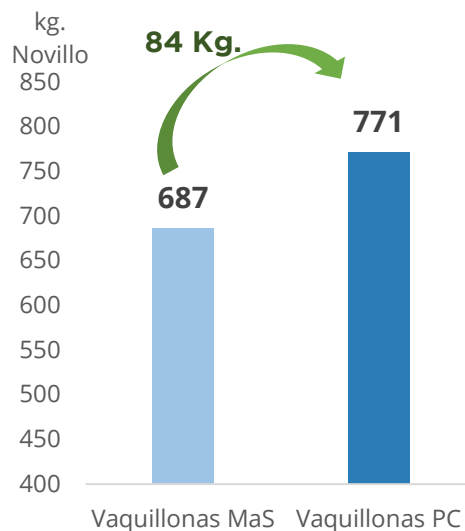


\*Se grafica el precio promedio ponderado de las categorías comercializadas en todos los remates del 2024 en comparación al precio promedio ponderado del 2023, y su variación en porcentaje.

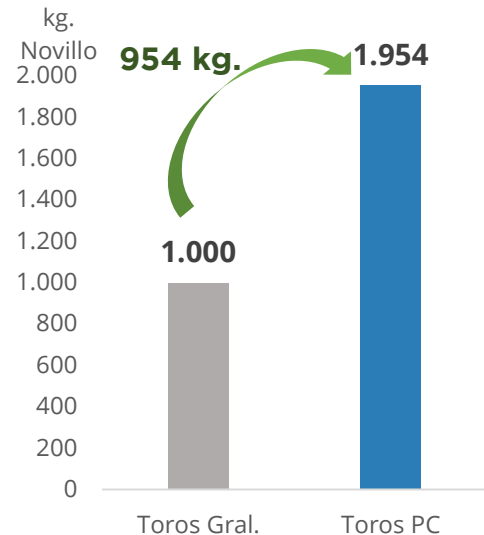
**VAQUILLONAS MAS**



**VAQUILLONAS PC**



**TOROS PC**



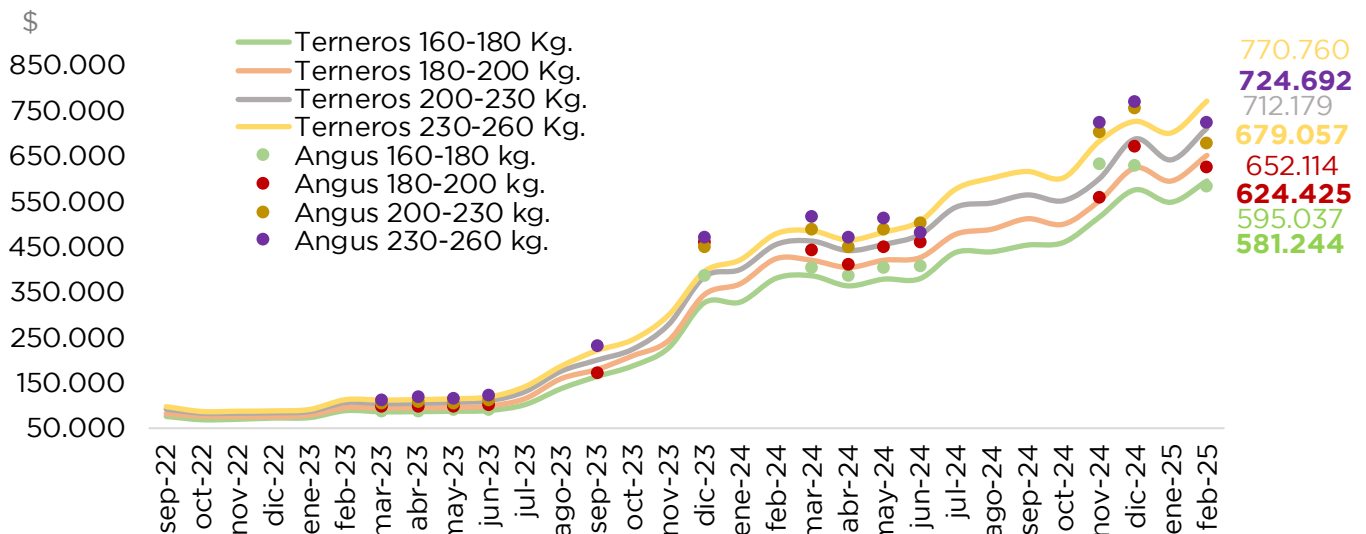
\*La comparación se realiza en base a los promedios ponderados de los remates en los que se presentaron las dos categorías que se comparan a lo largo del año.

Fuente: Elaborado por AZ Group a partir de datos suministrados por la Asociación Argentina de Angus.

**PRECIOS GENERALES REMATES DE INVERNADA GRAL DEL PAIS.**

Invernada	\$. Min.	\$. Max.	\$ Prom.	Var. % Mensual
<b>Terneros 160-180 Kg.</b>	552.771	624.844	595.037	▲ 8,6%
<b>Terneros 180-200 Kg.</b>	602.112	694.788	652.114	▲ 9,5%
<b>Terneros 200-230 Kg.</b>	654.741	761.392	712.179	▲ 10,9%
<b>Terneros 230-260 Kg.</b>	723.067	814.020	770.760	▲ 10,0%
<b>Novillitos 260-300 Kg.</b>	766.913	878.469	831.903	▲ 7,2%
<b>Terneritas 150-170 Kg.</b>	501.633	539.007	523.252	▲ 8,7%
<b>Terneritas 170-190 Kg.</b>	548.081	592.451	570.166	▲ 8,0%
<b>Terneritas 190-210 Kg.</b>	600.776	657.969	634.260	▲ 10,8%
<b>Vaquillonas 210-250 Kg.</b>	660.508	735.169	698.080	▲ 10,4%
<b>Vaquillonas 250-290 Kg.</b>	731.374	789.174	764.561	▲ 9,0%


**\$ 595.037**
**Terneros  
160-180 Kg.**

 Fuente: Elaborado por AZ Group con datos de [www.entresurcosycorrales.com](http://www.entresurcosycorrales.com)
**RESUMEN DE COTIZACIONES. MERCADO DE CRÍA. [\$/CABEZA]**

 Fuente: Elaborado por AZ Group a partir de datos publicados por [www.entresurcosycorrales.com](http://www.entresurcosycorrales.com) y Asociación Argentina de AnGus.

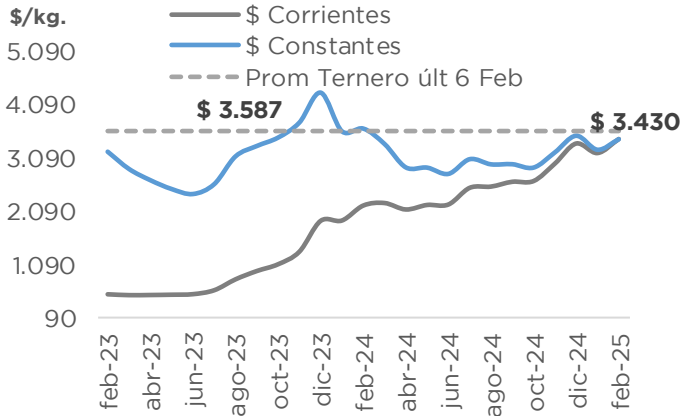
**RESUMEN DE COTIZACIONES. MERCADO DE CRÍA. [\$/Cabeza].**

Vientres Generales	\$ Min.	\$ Max.	\$ Prom.
<b>Vaquillonas C. Gtía. Preñez</b>	985.979	1.285.745	1.131.184
<b>Vacas C. Gtía. Preñez Nueva</b>	951.651	1.074.630	1.009.655
<b>Vacas C. Gtía. Preñez Usada</b>	622.919	700.216	661.730
<b>Vacas Nuevas con Cría</b>	644.762	700.692	689.399
<b>Vacas Sin Servicio</b>	507.230	759.330	619.006

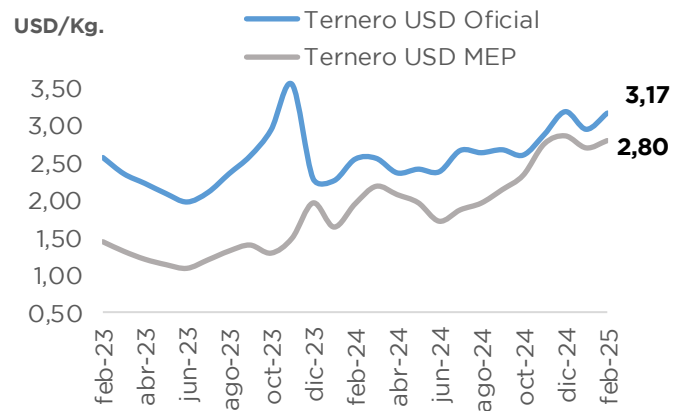

**\$ 1.131.184**
**Vaquillona  
Preñada**

 Fuente: Elaborado por AZ Group a partir de datos publicados por [www.entresurcosycorrales.com](http://www.entresurcosycorrales.com)

**PRECIO TERNERO 160-180KG. EN PESOS CONSTANTES.**

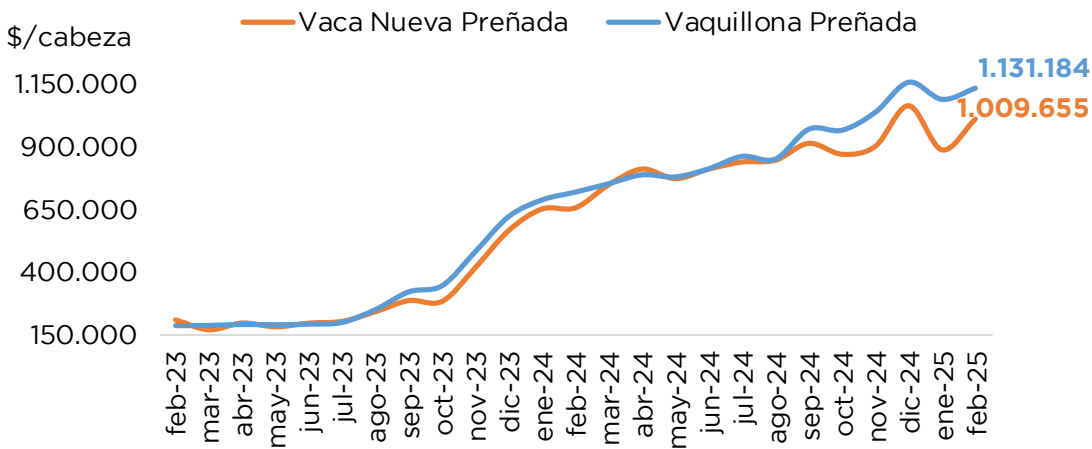


**PRECIO TERNERO 160-180KG. EN DÓLARES.**

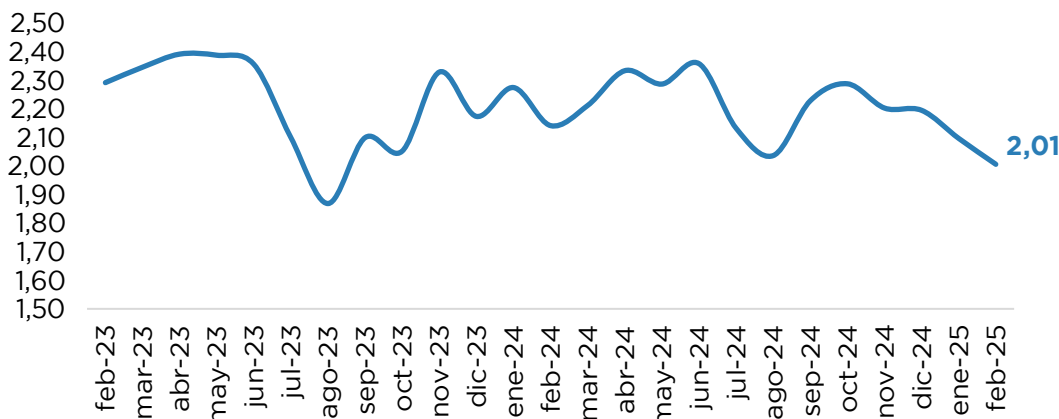


Fuente: Elaborado por AZ Group con datos de [www.entresurcosyorrales.com](http://www.entresurcosyorrales.com) e INDEC

**RESUMEN DE COTIZACIONES. MERCADO DE CRÍA. [\$/CABEZA]**



**RELACIÓN TERNERA/VAQUILLONA PREÑADA**



La relación Ternera/Ventre preñado expresa cuantas terneras son necesarias para comprar un vientre preñado.

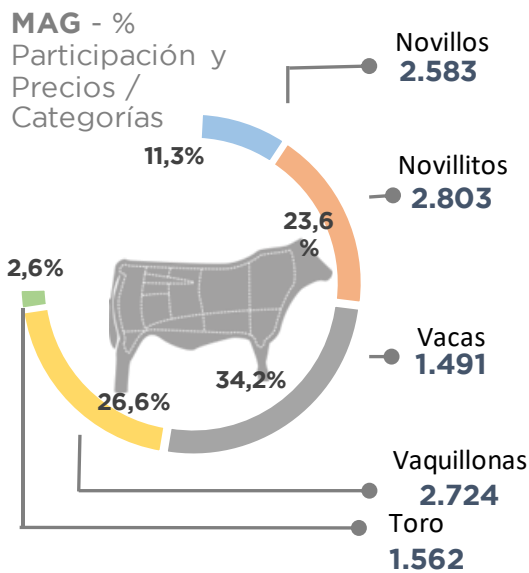
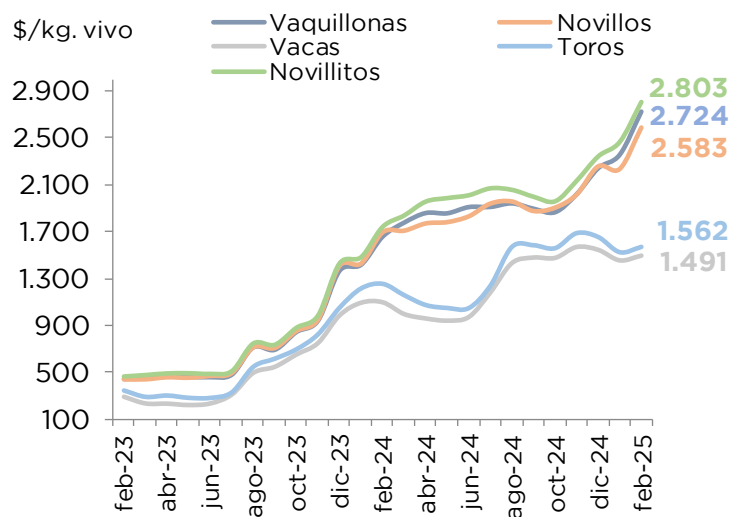
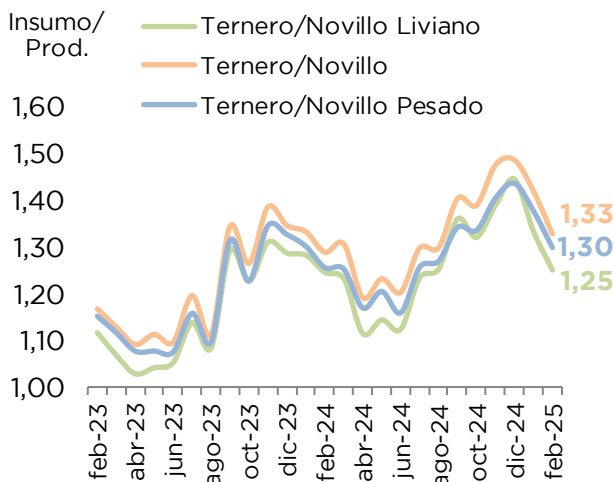
Fuente: Elaborado por AZ Group a partir de datos publicados por [www.entresurcosyorrales.com](http://www.entresurcosyorrales.com)



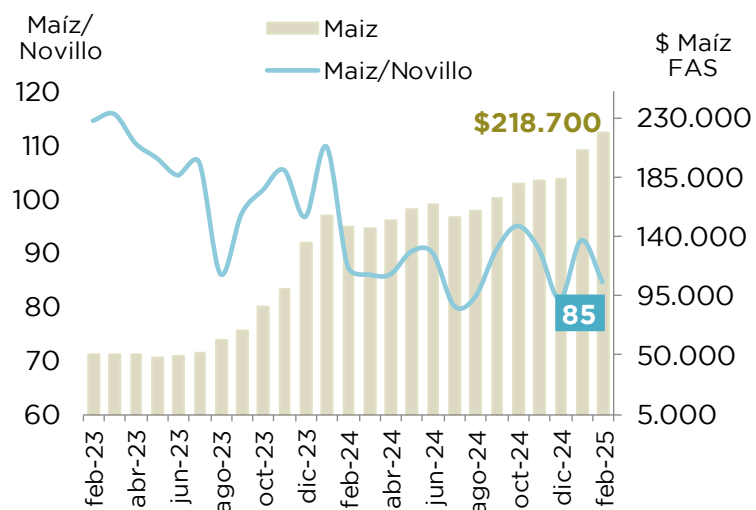
**MERCADO AGROGANADERO**

	Novillos	Novillitos	Vacas	Vaquillonas	Toros
Precio [\$/Kg. vivo]	2.583	2.803	1.491	2.724	1.562
Var.% Mensual \$	▲ 15,8%	▲ 13,8%	▲ 2,8%	▲ 15,6%	▲ 3,0%
Volumen [Cabezas]	9.797	20.470	29.709	23.144	2.254
Participación %	11,3%	23,6%	34,2%	26,6%	2,6%
Peso [Kg.]	479	383	462	343	600

Fuente: Elaborado por AZ Group en base a datos publicados por el Mercado Agroganadero.


**EVOLUCIÓN DE PRECIOS. [\$/KG.VIVO]**

**RELACIÓN TERNERO/NOVILLO<sup>1</sup>.**


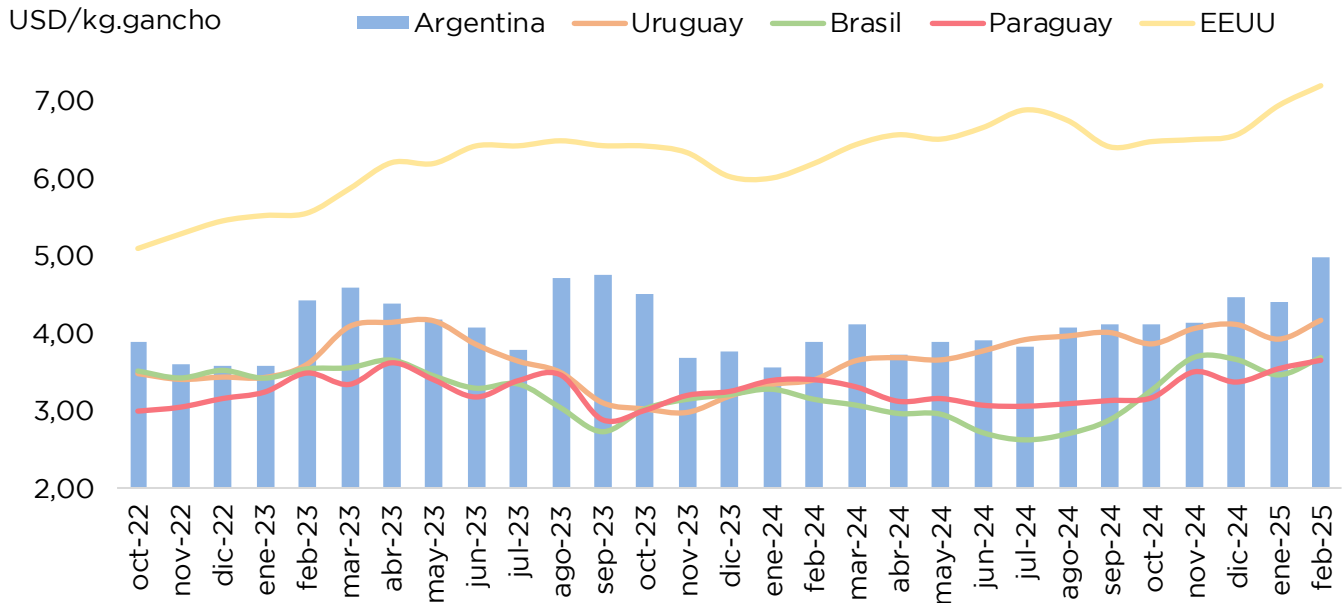
<sup>1</sup>La relación Ternero/Novillo expresa cuantos kilos de Novillo son necesarios para comprar un kilo de Ternero.

**RELACIÓN MAÍZ/NOVILLO<sup>2</sup>.**


<sup>2</sup>La relación Maíz/Novillo expresa cuantos kilos de Novillo son necesarios para comprar una tonelada de Maíz.

Fuente: Elaborado por AZ Group en base a datos publicados por el Mercado Agroganadero, Bolsa de Cereales de Rosario y entresurcoscorrales.com.

**PRECIO INTERNACIONAL NOVILLO. [USD/KG. EN GANCHO]**



<b>ARGENTINA</b>	<b>USD 4,99</b>	<b>URUGUAY</b>	<b>USD 4,17</b>
<b>BRASIL</b>	<b>USD 3,69</b>	<b>PARAGUAY</b>	<b>USD 3,65</b>
<b>ESTADOS UNIDOS</b>		<b>USD 7,20</b>	

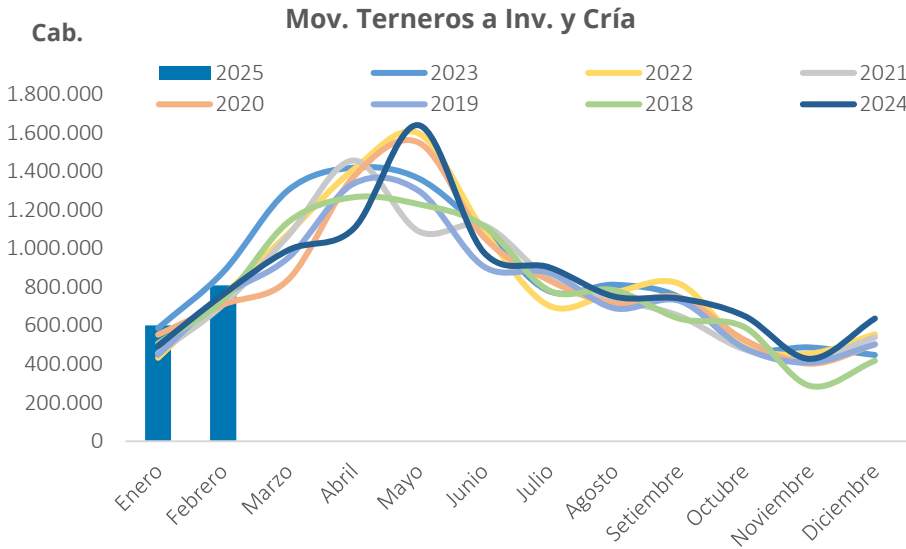
**PRECIOS INTERNACIONALES USD/T**

	<b>RAL HILTON</b>	Vs ene-25
	<b>USD 14.900</b>	<b>▲ 7,6%</b>
	<b>TAPA DE CUADRIL</b>	
	<b>USD 11.250</b>	<b>▲ 2,3%</b>
	<b>SET 5 CORTES</b>	
	<b>USD 4.250</b>	<b>▼ -0,9%</b>
	<b>GARRON &amp; BRAZUELO</b>	
	<b>USD 4.600</b>	<b>▲ 2,2%</b>
	<b>18 CORTES CHILE</b>	
	<b>USD 6.275</b>	<b>▼ -4,9%</b>

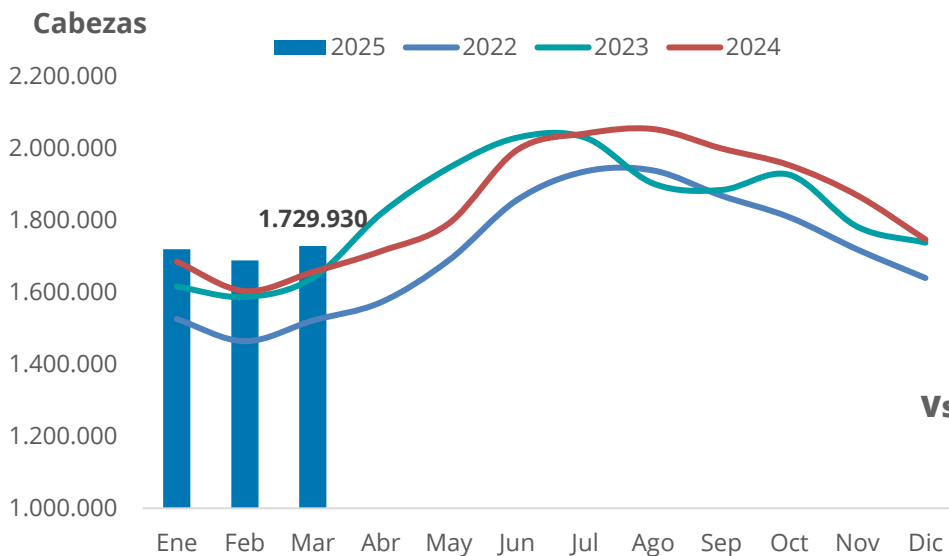


Fuente: AZ Group en base a datos publicados por APEA.



**MOVIMIENTOS DE TERNEROS A INVERNADA Y CRÍA**


# 1.409.945

**Acumulado 2025**
**+12,2%**
**Vs el mismo período del 2024**
**+6,1%**
**Vs el promedio de los últimos cinco febreros**
**EXISTENCIAS EN ESTABLECIMIENTOS DE ENGORDE A CORRAL**


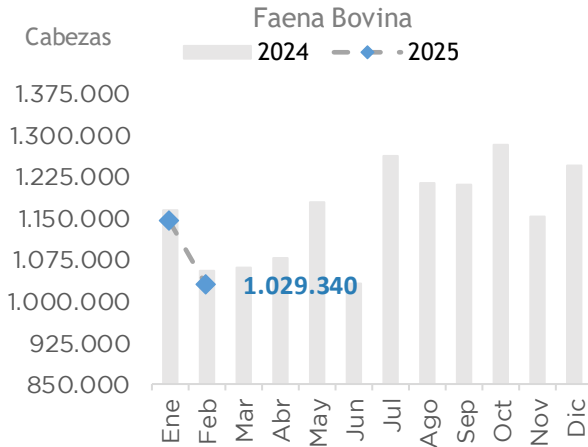
# 1.729.930

**Al 1/3**
**+2,4%**
**Vs mes anterior**
**+4,4%**
**Vs mismo mes año anterior**
**PRECIOS AL CONSUMIDOR**

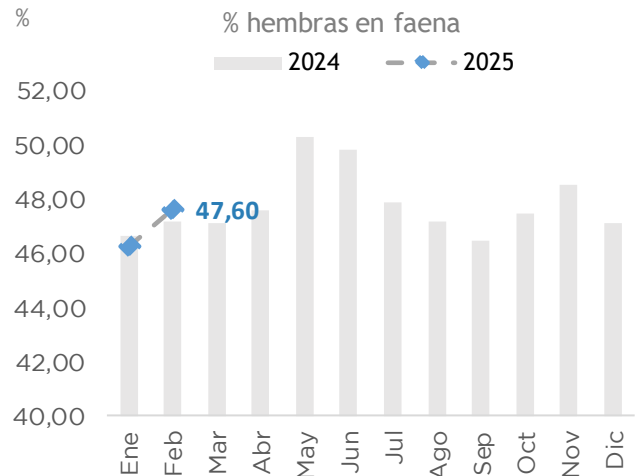
**Carne vacuna**
**Feb-25**
**\$ 11.670**
**Vs mes ant.**
**+13,2%**
**Vs feb-24**
**+79,8%**

**Carne aviar**
**\$ 3.007**
**-4,0%**
**+55,5%**

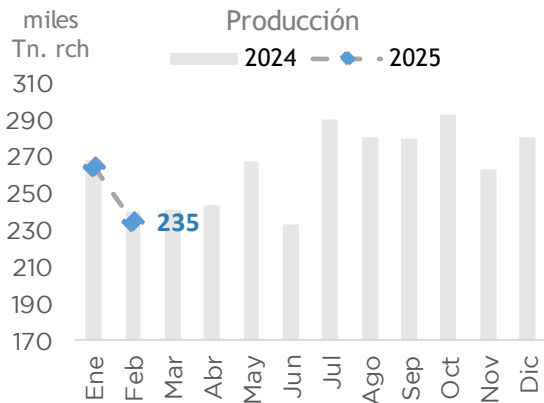
**Carne porcina**
**\$ 7.107**
**+5,5%**
**+64,1%**

**INDICADORES SECTORIALES**


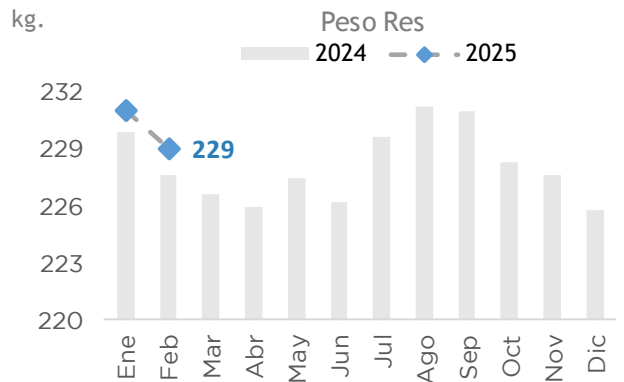
Faena acumulada 2025 [Cab.]	<b>2.171.506</b>
% Vs. = período 2024	<b>-2,16%</b>



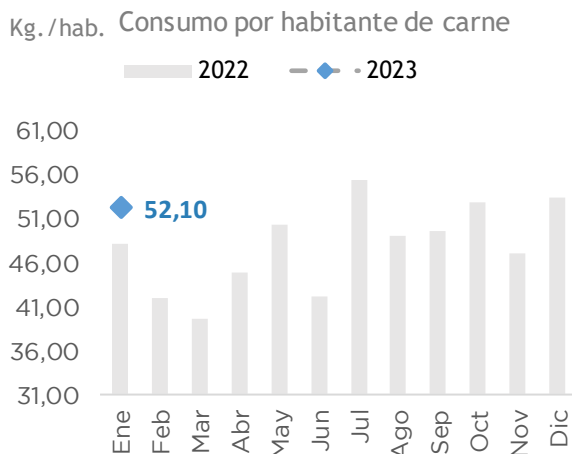
% hembras 2025	<b>46,94</b>
Vs. = período 2024	<b>0,05</b>



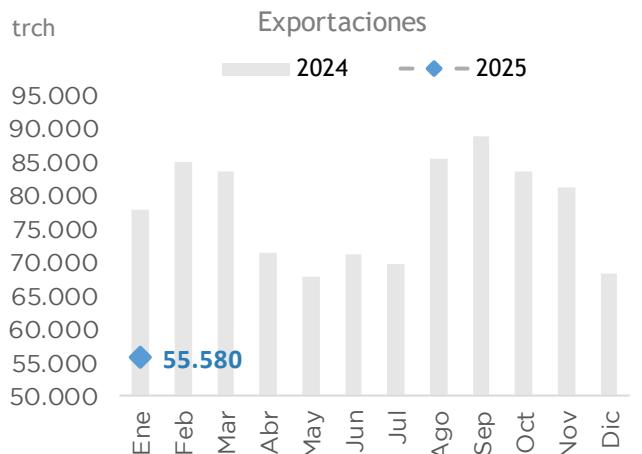
Producción acum. 2025 [miles t]	<b>498</b>
% Vs. = período 2024	<b>-1,8%</b>



Peso res promedio 2025 [kg.]	<b>230</b>
Vs. = período 2024 [kg.]	<b>0,79</b>



Consumo/hab. 2025 [kg.]	<b>52,10</b>
Vs. = período 2024 [kg.]	<b>4,09</b>



Expo acumulada 2025 [t.rch]	<b>55.580</b>
% Vs. = período 2024	<b>-29%</b>

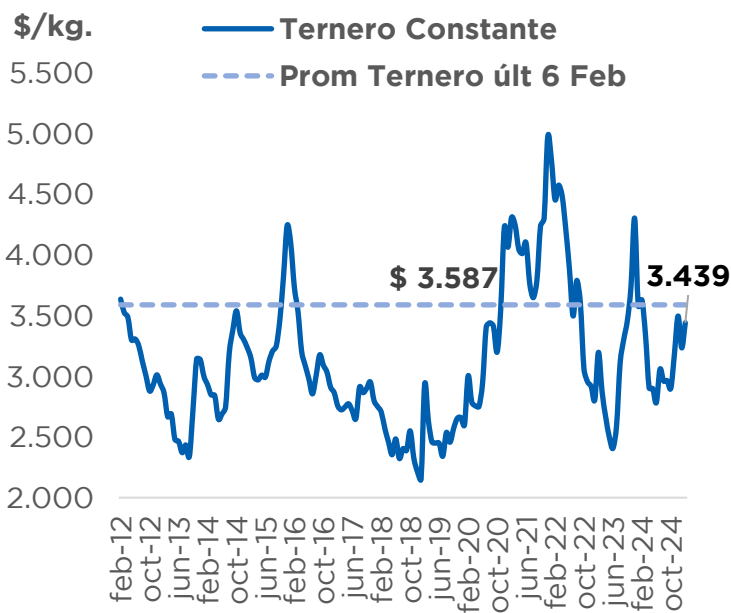
Fuente: Elaborado por AZ Group en base a datos publicados por la SAGyP.

## Los números de la CRIA

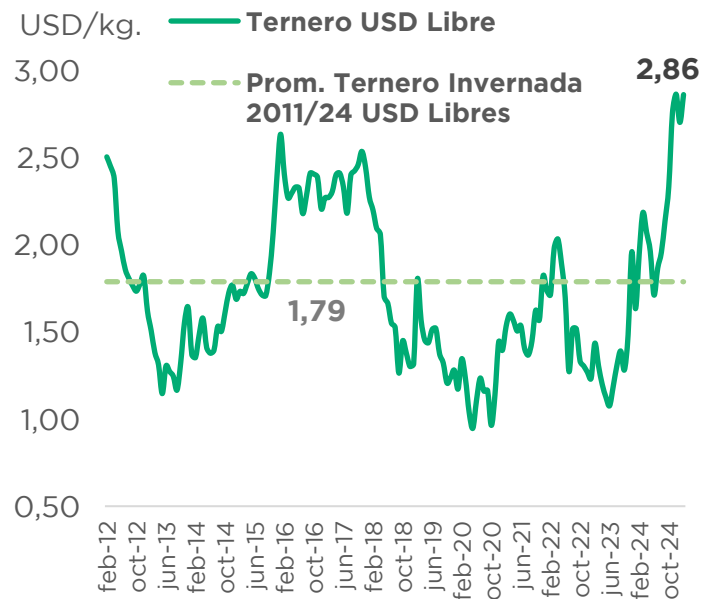
Una nueva zafra da comienzo en Argentina y son varias las preguntas que nos hacemos para interpretar el momento que atraviesa el criador.

1. **¿El precio del ternero, es bueno?** Si, en dólares corrientes está dentro de los máximos históricos. En pesos iguala los valores de los últimos 6 años, resultado nada malo si consideramos una inflación acumulada del 526% en los últimos 24 meses.

### Precio ternero 170kg. en \$ constantes



### Precio ternero 170kg. en dólares libres



Fuente: [www.entresurcosycorrales.com](http://www.entresurcosycorrales.com) ; BNA; INDEC

2. **¿Otra referencia?** Si, precios relativos. El poder de compra del ternero respecto a insumos ganaderos creció. Necesito muchos menos kg de hacienda para comprar una unidad de insumo. El diferencial se observa especialmente en aquellos insumos destinados a sumar kilogramos, desde fertilizantes a concentrados proteico.

### ¿Cuántos kilos de ternero necesito para comprar 1 unidad de insumo?

- Mejor poder de compra
- Peor poder de compra

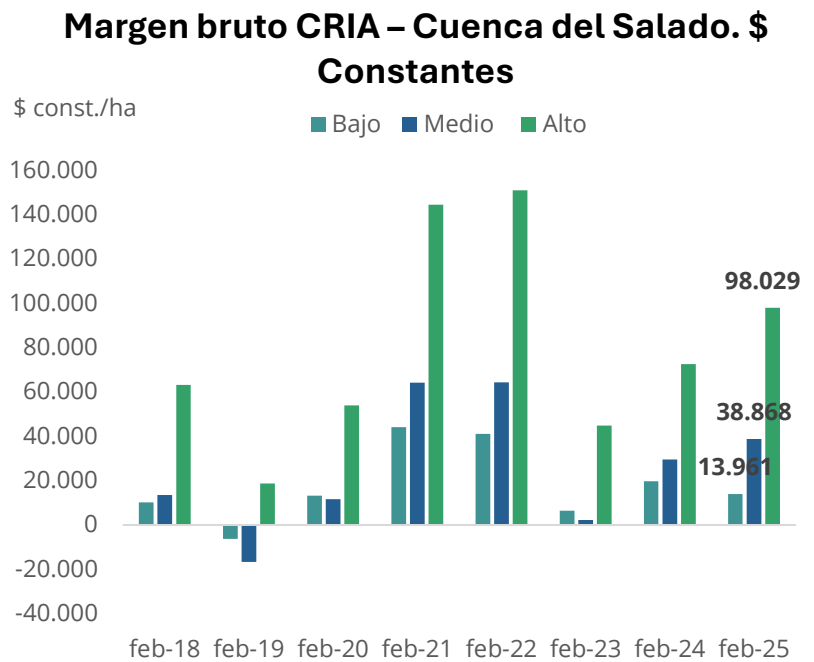
#### Compra/Venta vs. promedio 5 últimos febreros

			Ternero 160-180kg. 3.350 \$/kg		Ternero +300kg. 2.657 \$/kg	
<b>Verdeo Invierno</b>	\$/ha	<b>197.593</b>	<b>59</b>	<b>-15%</b>	<b>74</b>	<b>-16%</b>
<b>Pastura Recría</b>	\$/ha	<b>318.392</b>	<b>95</b>	<b>-14%</b>	<b>120</b>	<b>-15%</b>
<b>Maíz</b>	\$/tn	<b>212.000</b>	<b>63</b>	<b>-22%</b>	<b>80</b>	<b>-23%</b>
<b>Concentrado</b>	\$/tn	<b>374.700</b>	<b>112</b>	<b>-25%</b>	<b>141</b>	<b>-26%</b>
<b>Vq. preñada</b>	\$/cab.	<b>1.127.369</b>	<b>337</b>	<b>-6%</b>	<b>424</b>	<b>-7%</b>
<b>Gasoil</b>	\$/100lts	<b>116.600</b>	<b>35</b>	<b>-1%</b>	<b>44</b>	<b>-2%</b>
<b>Tractor 123hp</b>	M\$/unidad	<b>134,4</b>	<b>40.125</b>	<b>9%</b>	<b>50.583</b>	<b>9%</b>
<b>Alambre 17/15</b>	\$/1000 m	<b>166.474</b>	<b>50</b>	<b>-22%</b>	<b>63</b>	<b>-23%</b>
<b>Salario Peón Rural</b>	\$/mes	<b>768.411</b>	<b>229</b>	<b>10%</b>	<b>289</b>	<b>9%</b>
<b>Coef. UTA</b>	\$/ha	<b>44.868</b>	<b>13</b>	<b>-4%</b>	<b>17</b>	<b>-4%</b>

Fuente: [www.entresurcosycorrales.com](http://www.entresurcosycorrales.com) ; BNA; Revista Márgenes Agropecuarios, Consultas privadas.

**3. ¿Como impacta en el resultado del negocio?.** Lo más importante para el final, el resultado económico, la diferencia entre los ingresos y los gastos directos. En este sentido, el margen bruto 2025 se ubica en la tercera mejor posición de los últimos 8 años. El mejor resultado se logró en febrero 2022 cuando el ternero cotizó a valores de hoy en torno a los \$ 5.000/kg.

		BAJO	MEDIO	ALTO
<b>Producción</b>	<b>Unidad</b>			
Carga	Vientres/ha	0,50	0,70	0,90
Preñez	%	80%	85%	95%
Destete	%	65%	75%	85%
Reposición Vaquillonas	%	20%	18%	13%
Toros en servicio	%	3%	4%	4%
Reposición Toros	%	20%	20%	25%
Mortandad	%	2%	2%	2%
Vaca CUT	%	10%	10%	10%
Conserva/Refugio	%	30%	40%	50%
<b>Distribución superficie</b>				
Campo Natural	%	100	80	60
Pasturas	%	0	20	25
Amortización	Años	0	4	4
Mantenimiento	%	0	20	10
Verdeos de invierno	%	0	0	5
Verdeos de verano	%	0	0	0
Rastrojos	%	0	0	0
Rollos	rollo/vc	0	0	0
Costo Oportunidad Tierra	kg. novillo	50	70	80
Administración	% vta total	5	5	5
<b>Producción</b>				
Terneros	kg./ha	26,01	43,29	70,49
Ternas	kg./ha	8,64	22,46	46,53
Vc. Vacía	kg./ha	29,94	26,95	9,62
Vc. Vieja Rechazo	kg./ha	11,98	16,77	8,98
Toros	kg./ha	1,60	2,99	4,80
<b>Total</b>	<b>kg./ha</b>	<b>78</b>	<b>112</b>	<b>140</b>



Fuente: AZ Group con datos de [www.entresurcosycorrales.com](http://www.entresurcosycorrales.com) ; BNA; INDEC

Las rentabilidades, sin ser extraordinarias, se ubican por encima del promedio de los últimos 6 años. El modelo medio presenta hoy una rentabilidad incluyendo tierra del 1,35%, vs. un promedio 2018-2024 del 0,66%. Excluyendo la tierra la rentabilidad actual alcanza el 6%, por encima del 4% del 2018-2024.

#### Otros factores a considerar:

- **Clima:** la primavera 2024 fue en general muy buena. El verano comenzó muy seco pero hacia fin de enero las precipitaciones se regularizaron. A principios de marzo, lamentablemente excesos hídricos generaron desastres en varias localidades ganaderas.
- **Vientres:** se mantienen firmes por encima de los USD 1.000. Respecto a la inflación internacional en dólares y al precio del ternero, están atrasados en precio, pero es un buen valor histórico de referencia.

**Conclusión.** En general la primavera/verano fueron favorables en clima y en precios. La foto es buena, la zafra naturalmente podrá quebrar los valores pero sin poner en riesgo el resultado económico. Sumar kilos a campos es una muy buena opción, disponibilidad de recursos mediante, para aprovechar las buenas relaciones de insumo/producto.

Por Diego Ponti, analista de mercados de AZ Group.

REMATES AUSPICIADOS DE MARZO



Saenz Valiente, Bullrich

TV

**Pedro Noel Irely  
Expoagro**

🕒 10 de Marzo

👉 Firma

Pedro Noel Irely

📍 Ubicación

San Nicolas - Bs. As.

TV

INTERNET

**Jáuregui Lorda  
Expoagro**

🕒 14 de Marzo

👉 Firma

Jauregui Lorda SRL

📍 Ubicación

San Nicolas - Bs. As.

FÍSICO

**Las Estrellas del  
Destete**

🕒 15 de Marzo

👉 Firma

Saenz Valiente, Bullrich

& Cía. S.A.

📍 Ubicación

Las Flores - Bs. As.



Saenz Valiente, Bullrich

FÍSICO

INTERNET

**Rústicos "8° Especial  
del Destete"**

🕒 18 de Marzo

👉 Firma

Alfredo S. Mondino

📍 Ubicación

Predio AnGus -

Cañuelas

FÍSICO

INTERNET

**5° Concurso de  
Terneros AnGus**

🕒 26 de Marzo

👉 Firma

Colombo y Magliano

S.A.

📍 Ubicación

Chascomús - Buenos

Aires

FÍSICO

**Las Estrellas del  
Destete**

🕒 27 de Marzo

👉 Firma

Saenz Valiente, Bullrich

& Cía. S.A.

📍 Ubicación

Coronel Suarez - Bs. As.



REMATES AUSPICIADOS DE MARZO



FÍSICO

INTERNET

**Colombo y Magliano**

🕒 27 de Marzo

👉 *Firma*

Colombo y Magliano  
S.A.

📍 *Ubicación*

Saladillo - Buenos Aires



FÍSICO

TV

INTERNET

**El Origen del Destete**

🕒 28 de Marzo

👉 *Firma*

Alfredo S. Mondino

📍 *Ubicación*

Olavarría - Buenos Aires

# CONTACTO



**DIEGO PONTI**

diego.ponti@az-group.com.ar  
+54 9 11 6237-9531



**FRANCISCO UDAQUIOLA**

francisco.udaquiola@az-group.com.ar  
+54 9 11 5708-9205



**AZ GROUP**

info@az-group.com.ar  
Whatsapp +54 9 11 3918-6208



**ASOCIACIÓN ARGENTINA DE ANGUS**

Cerviño 4449 5°Piso  
CP 1425, Buenos Aires, Argentina  
Tel.: ( 54 11) 4774-0065 (Líneas rotativas)  
admin@angus.org.ar

