



ABRIL 2025

ASOCIACIÓN ARGENTINA DE ANGUS

INFORME MENSUAL



COORDINACIÓN DEL INFORME: Diego Ponti
EQUIPO TÉCNICO: Paloma Fontana, Francisco Udaquiola





INVERNADA & CRÍA. Muy firme inició el otoño en precios para la invernada. Si bien los volúmenes comercializados crecen semana a semana, los precios no ceden. Varias zonas ganaderas del país tuvieron un buen verano climático, con condiciones de campo superiores a los últimos 4 años. El productor no tiene apuro en vender, lo hace en forma gradual. No hay apuro de venta, los costos de sumar kilos a campo están muy por debajo del valor de la hacienda. Asimismo, desde el lado de los compradores se da una condición poca habitual: todos los negocios de recría y terminación a corral presentan resultados positivos. De esta forma la presión bajista es menor y los precios se sostienen.



MERCADO AGROGANADERO. Luego del salto de precios de febrero, en marzo la hacienda logró crecer por encima de la inflación. No abunda, estacionalmente, la hacienda liviana de consumo y el poder de compra del mercado interno lentamente se recupera frente a la inflación. Para los novillos de exportación, la escasez es estructural. Esto permite que aún con problemas de competitividad la industria exportadora tenga que validar precios en alza para cumplir contratos y no reducir en nivel de actividad. La vaca fue la excepción con China de menor a mayor. En febrero el set de 17 cortes cotizó en USD 4.400/t. ingresando al mes de abril se posicionó en USD 5.000/t. La salida estacional en otoño/invierno seguramente planchará por un tiempo el valor de la categoría.



MERCADO INTERNACIONAL. El kilo en gancho pagado por el novillo argentino estuvo muy cerca de alcanzar los USD 5/kg. A pesar de que continúa siendo el más caro del Mercosur, la brecha entre países se achica. Mientras Argentina se ubica en los USD 4,87, Uruguay en USD 4,60, apenas USD 0,27 de diferencia, mejorando levemente la competitividad en la zona. Mientras la cuota 481 se mantiene constante, la RAL Hilton continúa escalando. Alcanzó en marzo los USD 16.300/t., un +7,7% respecto a feb-25 y +17% respecto un año atrás. China también ajusta precios a la suba levemente, con máximos de USD 4.700/t., +400USD respecto a feb-25.



OPORTUNIDADES. El panorama de precios relativos se mantiene favorable para sumar kilos. La hacienda se mantiene alta en dólares mientras que insumos que generan más kilos presentaron una evolución de precios por detrás del ritmo de la hacienda. Por tomar un ejemplo, al momento de tomar la decisión de fertilización de verdes y pasturas en ciertas regiones. Nos encontramos con una buena relación de precios de la urea frente a un ternero de 300kg., hoy se necesitan 194 kilos de esta categoría para comprar una tonelada del fertilizante. Es un 44% menos que el promedio de los últimos cinco marzos. Similar situación presentan las relaciones de precio con el maíz y el concentrado para aquellos que hacen engorde a corral, hoy se necesitan 34% y 36% menos kilos.

EL SECTOR EN NÚMEROS

\$ 3.603/kg.

promedió el ternero de 170kg. en marzo. En dólares libres equivale a USD 2,7/kg., un 27% por encima del máximo de los últimos cinco marzos.


59 mil t. rch


de carne vacuna se exportaron durante febrero. Es una caída del 30% contra feb-24. Positivo es que los precios son un 35% mayores.


1.059.291

cabezas enviadas a faena en marzo según Dte de SENASA. Teniendo en cuenta los días hábiles del mes, es un +14% vs feb-25.


78 kg.

de novillo se necesitaron en marzo para adquirir una tonelada de maíz. El mínimo de los últimos cinco años.


1.809.319

animales se encontraron en establecimientos de engorde a corral según SENASA al 1/4. En comparación a abr-24 es un +5,5%.


USD 17.000

la tonelada de RAL Hilton fueron los valores registrados durante marzo en negocios puntuales. Cotizaciones que no se veían hace tres años.


1,01 millones

son los terneros y terneras trasladados a internada y cría durante marzo según SENASA. Es un 4% menos que el promedio de los últimos 5 marzos.


10%

el arancel mínimo que pagarán los productos con destino EEUU. Los envíos dentro de la cuota de 20mil t. de carne vacuna están incluidos.

RESUMEN DE ACTIVIDAD TEMPORADA 2024



220

Remates



239.203

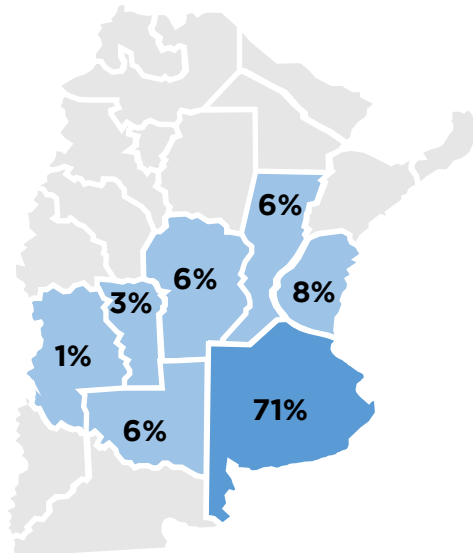
Cabezas Comercializadas



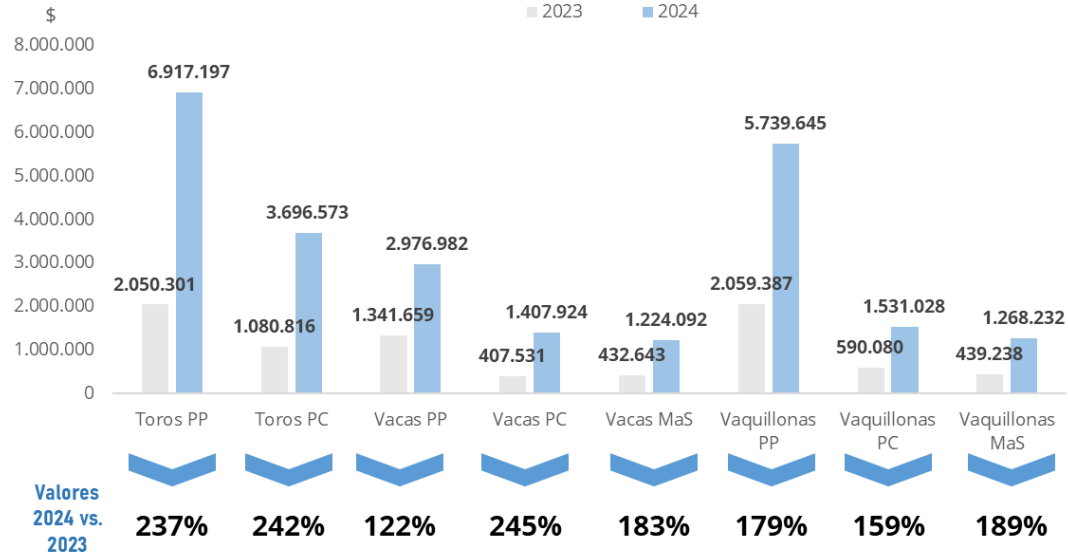
83

Localidades

Participación porcentual volumen comercializado por provincia

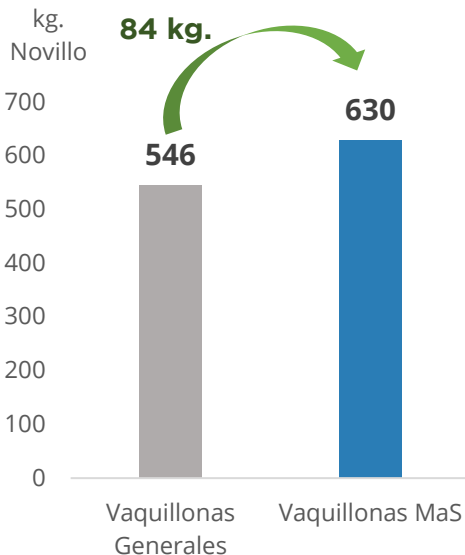


Valor promedio de las categorías comercializadas en el 2024 vs. la temporada 2023. Variación en pesos corrientes.

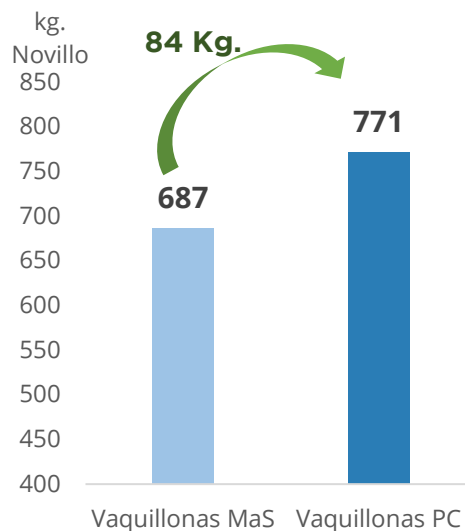


*Se grafica el precio promedio ponderado de las categorías comercializadas en todos los remates del 2024 en comparación al precio promedio ponderado del 2023, y su variación en porcentaje.

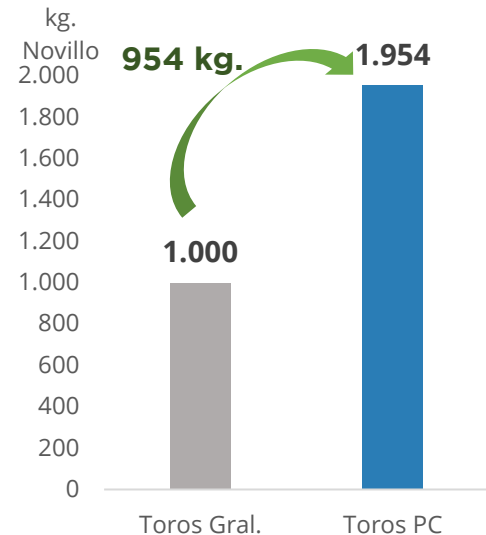
VAQUILLONAS MAS



VAQUILLONAS PC



TOROS PC



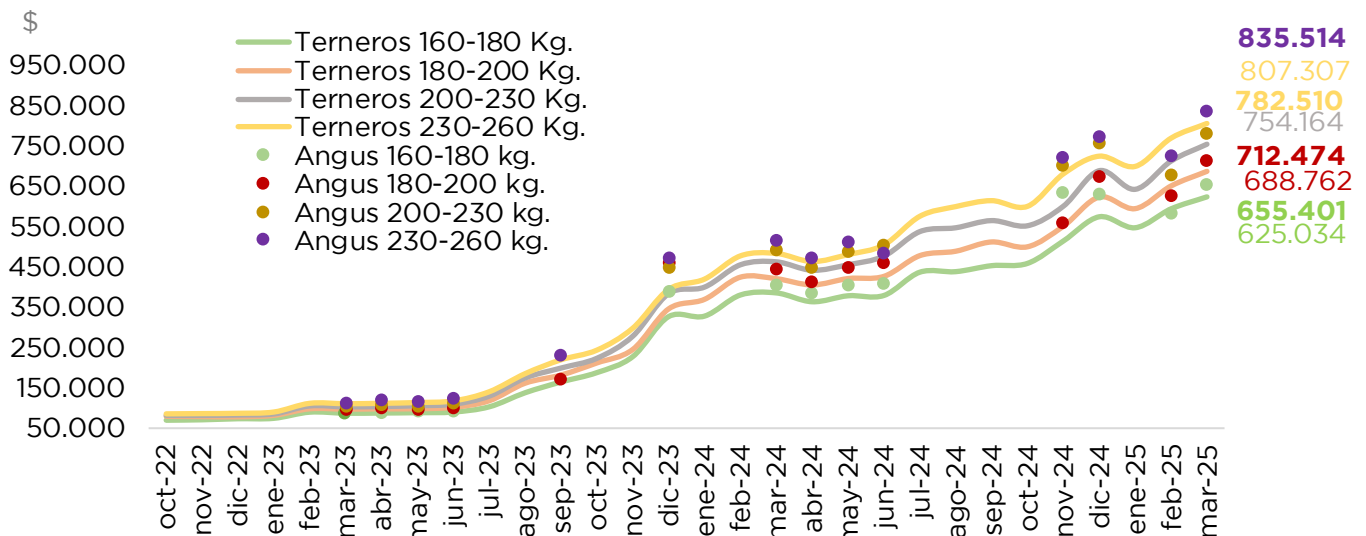
*La comparación se realiza en base a los promedios ponderados de los remates en los que se presentaron las dos categorías que se comparan a lo largo del año.

Fuente: Elaborado por AZ Group a partir de datos suministrados por la Asociación Argentina de Angus.

PRECIOS GENERALES REMATES DE INVERNADA GRAL DEL PAIS.

Invernada	\$. Min.	\$. Max.	\$ Prom.	Var. % Mensual
Terberos 160-180 Kg.	583.044	655.857	625.034	▲ 5,0%
Terberos 180-200 Kg.	634.435	739.701	688.762	▲ 5,6%
Terberos 200-230 Kg.	690.463	805.274	754.164	▲ 5,9%
Terberos 230-260 Kg.	751.681	841.828	807.307	▲ 4,7%
Novillitos 260-300 Kg.	798.361	894.622	849.708	▲ 2,1%
Terneras 150-170 Kg.	521.433	575.483	551.085	▲ 5,3%
Terneras 170-190 Kg.	570.841	630.166	599.524	▲ 5,1%
Terneras 190-210 Kg.	612.869	675.436	645.716	▲ 1,8%
Vaquillonas 210-250 Kg.	670.069	761.834	715.822	▲ 2,5%
Vaquillonas 250-290 Kg.	739.120	828.608	778.097	▲ 1,8%


\$ 625.034
**Terberos
160-180 Kg.**

 Fuente: Elaborado por AZ Group con datos de www.entresurcosycorrales.com
RESUMEN DE COTIZACIONES. MERCADO DE CRÍA. [\$/CABEZA]

 Fuente: Elaborado por AZ Group a partir de datos publicados por www.entresurcosycorrales.com y Asociación Argentina de AnGus.

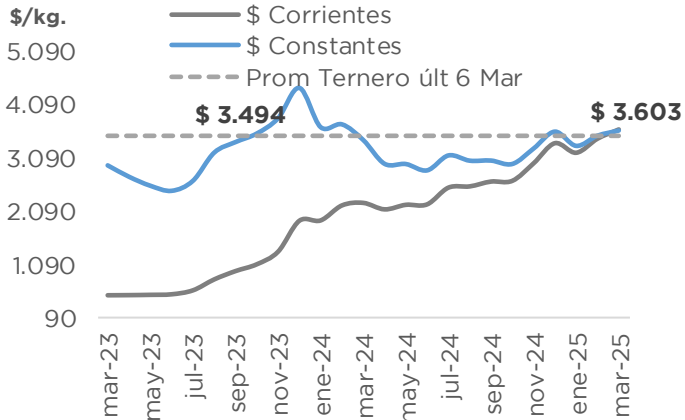
RESUMEN DE COTIZACIONES. MERCADO DE CRÍA. [\$/Cabeza].

Vientres Generales	\$ Min.	\$ Max.	\$ Prom.
Vaquillonas C. Gtía. Preñez	1.025.192	1.318.577	1.177.687
Vacas C. Gtía. Preñez Nueva	1.032.023	1.275.901	1.122.124
Vacas C. Gtía. Preñez Usada	723.320	867.163	789.813
Vacas Nuevas con Cría	620.645	717.100	669.544
Vacas Sin Servicio	497.036	792.435	642.954

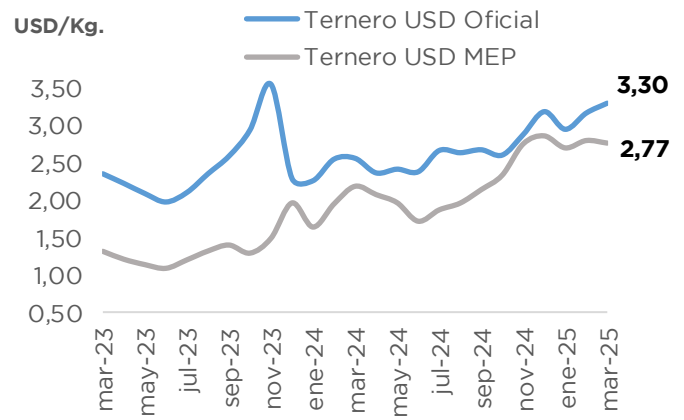

\$ 1.177.687
**Vaquillona
Preñada**

 Fuente: Elaborado por AZ Group a partir de datos publicados por www.entresurcosycorrales.com

PRECIO TERNERO 160-180KG. EN PESOS CONSTANTES.

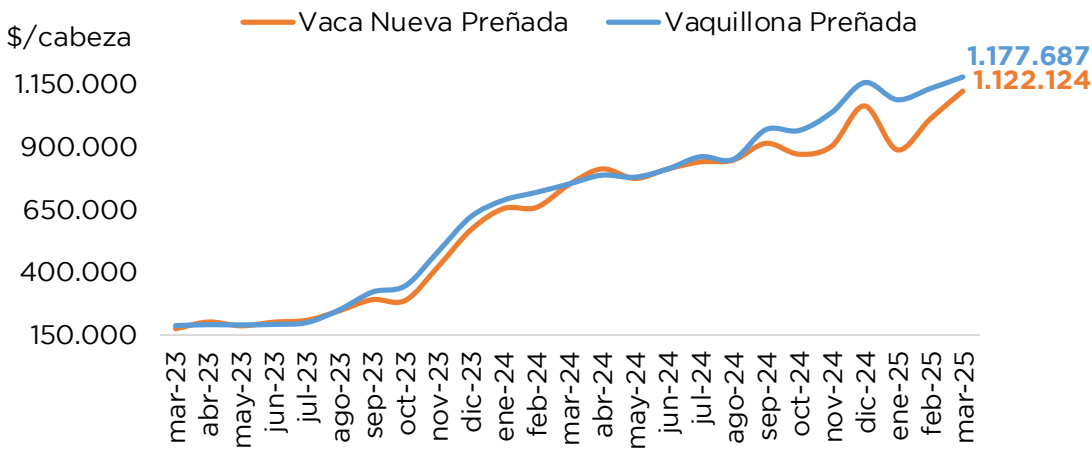


PRECIO TERNERO 160-180KG. EN DÓLARES.

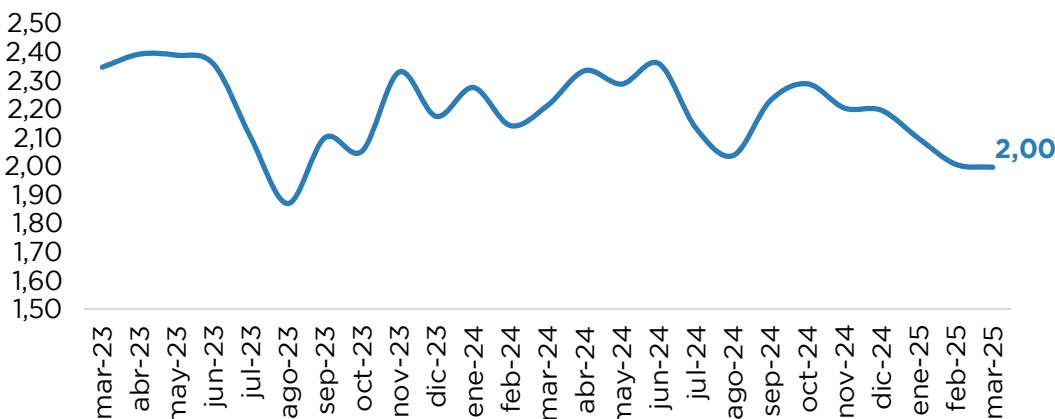


Fuente: Elaborado por AZ Group con datos de www.entresurcosyorrales.com e INDEC

RESUMEN DE COTIZACIONES. MERCADO DE CRÍA. [\$/CABEZA]



RELACIÓN TERNERA/VAQUILLONA PREÑADA



La relación Ternera/Ventre preñado expresa cuantas terneras son necesarias para comprar un vientre preñado.

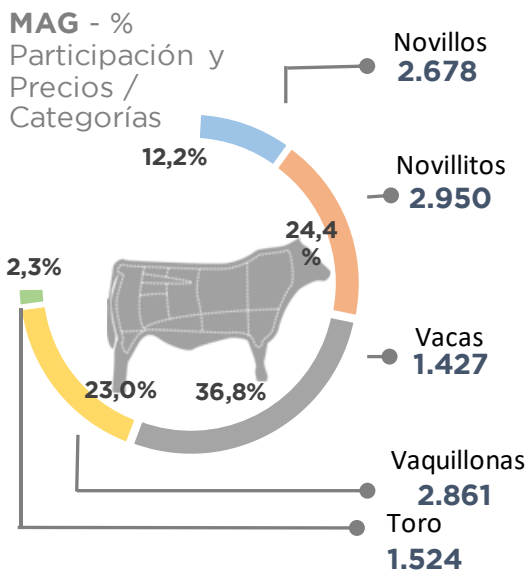
Fuente: Elaborado por AZ Group a partir de datos publicados por www.entresurcosyorrales.com



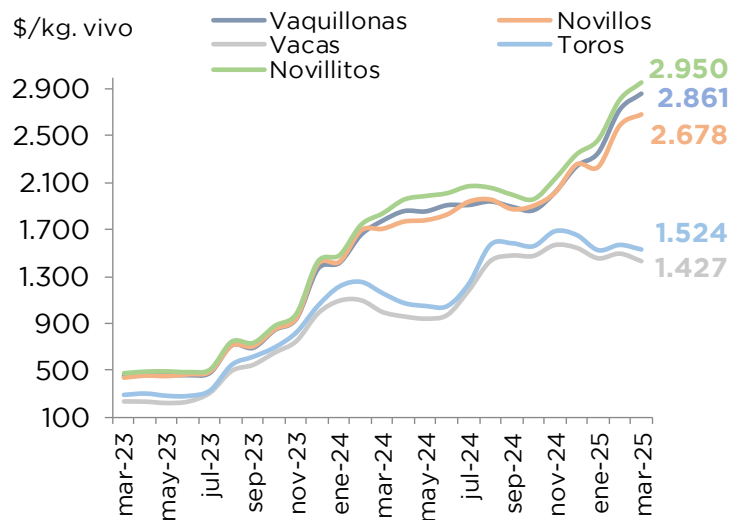
MERCADO AGROGANADERO

	Novillos	Novillitos	Vacas	Vaquillonas	Toros
Precio [\$/Kg. vivo]	2.678	2.950	1.427	2.861	1.524
Var.% Mensual \$	▲ 3,7%	▲ 5,3%	▼ -4,3%	▲ 5,0%	▼ -2,5%
Volumen [Cabezas]	9.516	18.947	28.574	17.856	1.815
Participación %	12,2%	24,4%	36,8%	23,0%	2,3%
Peso [Kg.]	473	382	454	346	598

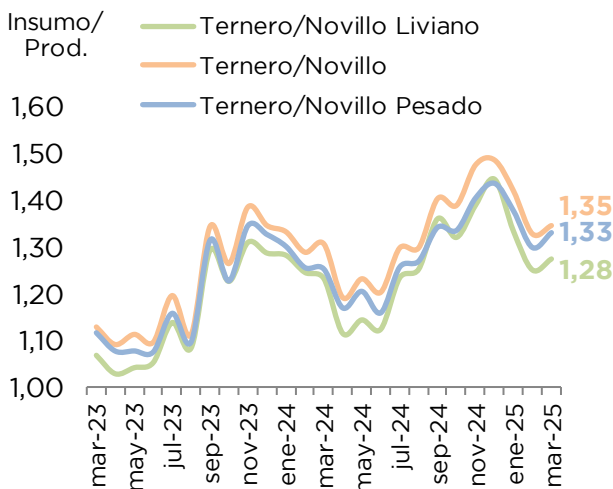
Fuente: Elaborado por AZ Group en base a datos publicados por el Mercado Agroganadero.



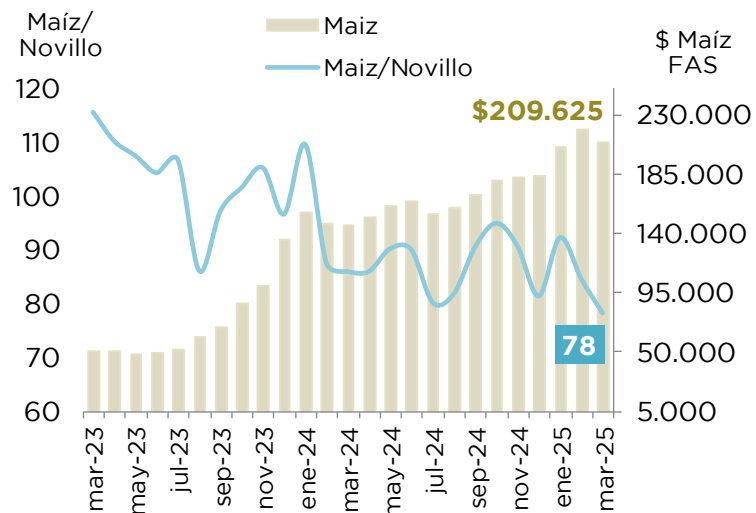
EVOLUCIÓN DE PRECIOS. [\$/KG.VIVO]



RELACIÓN TERNERO/NOVILLO¹.



RELACIÓN MAÍZ/NOVILLO².

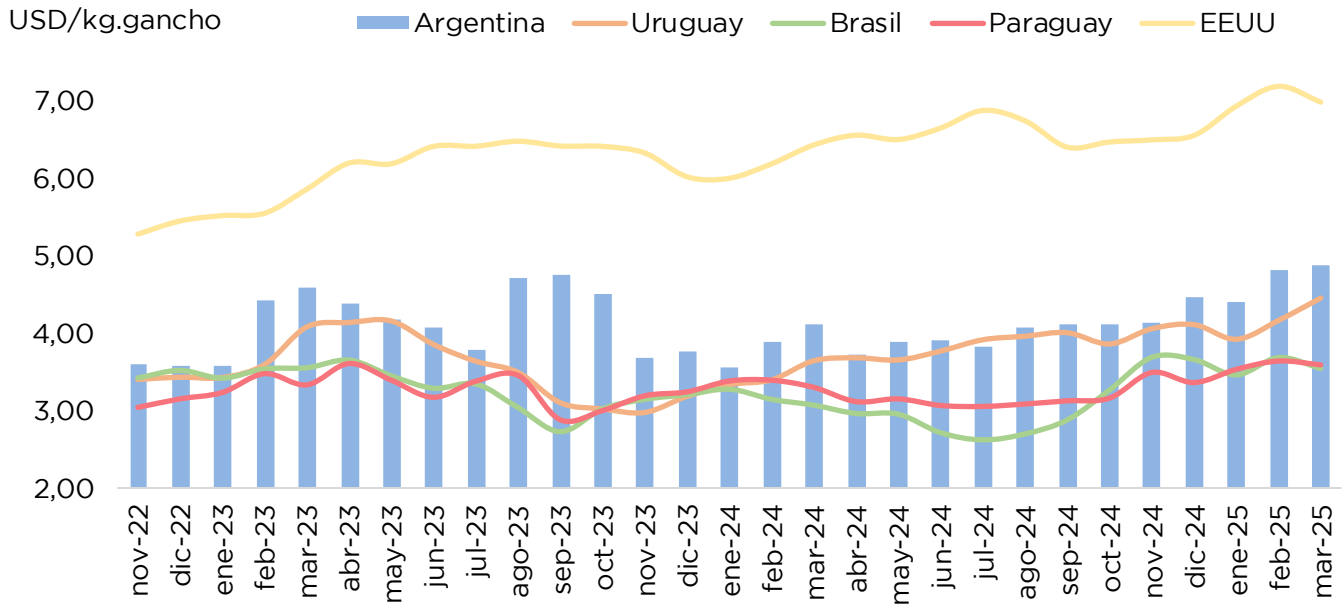


¹La relación Ternero/Novillo expresa cuantos kilos de Novillo son necesarios para comprar un kilo de Ternero.

²La relación Maíz/Novillo expresa cuantos kilos de Novillo son necesarios para comprar una tonelada de Maíz.

Fuente: Elaborado por AZ Group en base a datos publicados por el Mercado Agroganadero, Bolsa de Cereales de Rosario y entresurcoscorrales.com.

PRECIO INTERNACIONAL NOVILLO. [USD/KG. EN GANCHO]



ARGENTINA	USD 4,87	URUGUAY	USD 4,46
BRASIL	USD 3,55	PARAGUAY	USD 3,60
ESTADOS UNIDOS		USD 7,00	

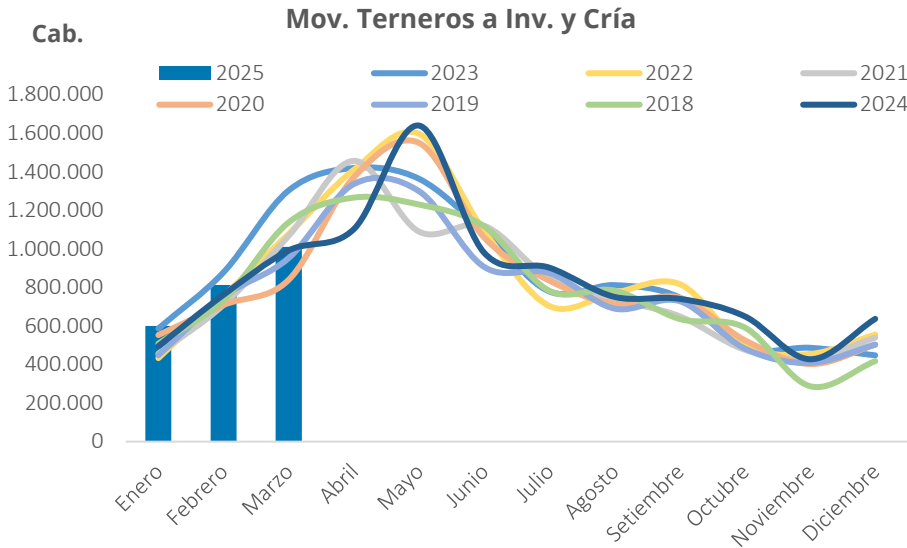
PRECIOS INTERNACIONALES USD/T

	RAL HILTON	Vs feb-25
	USD 16.050	▲ 7,7%
	TAPA DE CUADRIL	
	USD 11.750	▲ 4,4%
	SET 5 CORTES	
	USD 4.600	▲ 8,2%
	DELANTERO ISRAEL	
	USD 6.100	▼ -2,8%
	18 CORTES CHILE	
	USD 6.100	▼ -2,8%



Fuente: AZ Group en base a datos publicados por APEA.

MOVIMIENTOS DE TERNEROS A INVERNADA Y CRÍA



2.424.233

Acumulado 2025

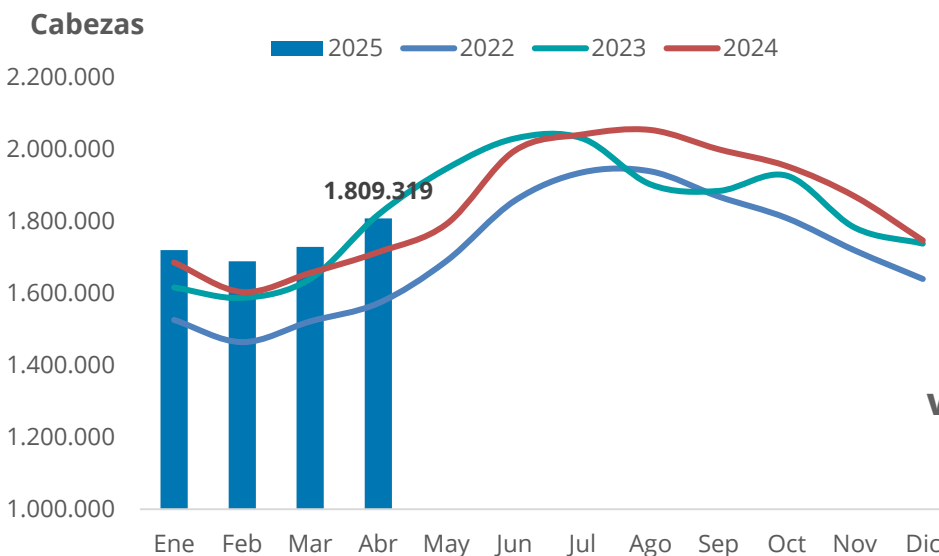
+8%

Vs el mismo período del 2024

-4,3%

Vs el promedio de los últimos cinco marzos

EXISTENCIAS EN ESTABLECIMIENTOS DE ENGORDE A CORRAL



1.809.319

Al 1/4

+4,6%

Vs mes anterior

+5,5%

Vs mismo mes año anterior

PRECIOS AL CONSUMIDOR



Carne vacuna

Mar-25

\$ 10.929

Vs mar-24

+52,8%



Carne aviar

\$ 3.007

+54,0%

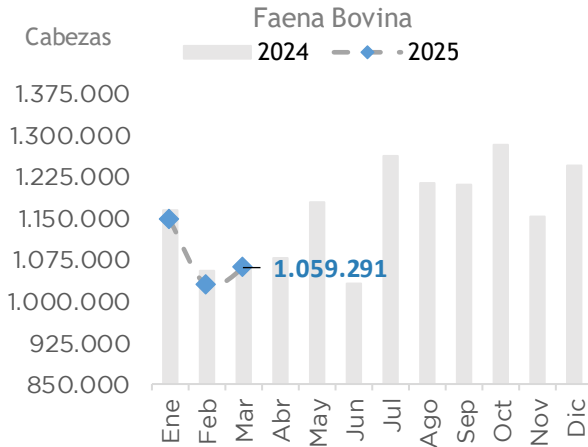


Carne porcina

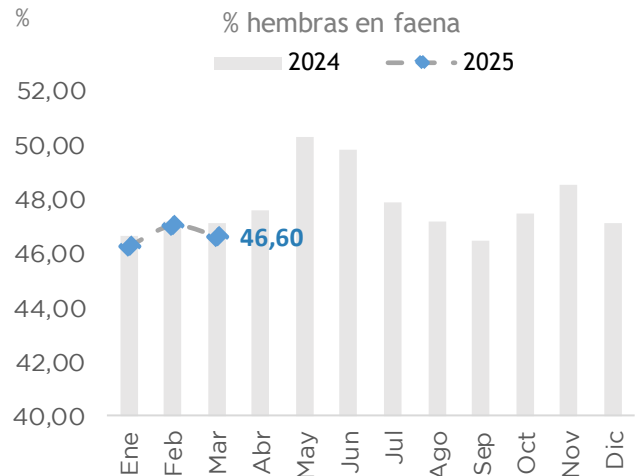
\$ 7.107

+41,81%

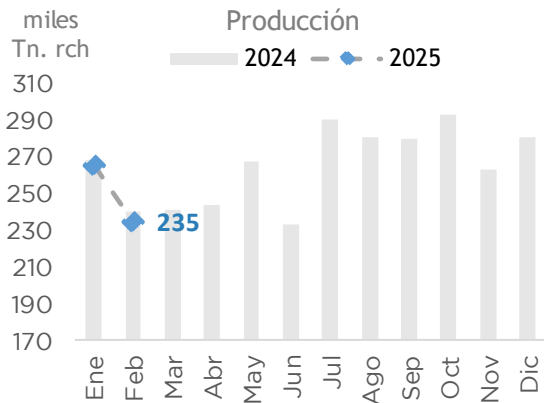
IPC interanual estimado: 53,7%

INDICADORES SECTORIALES


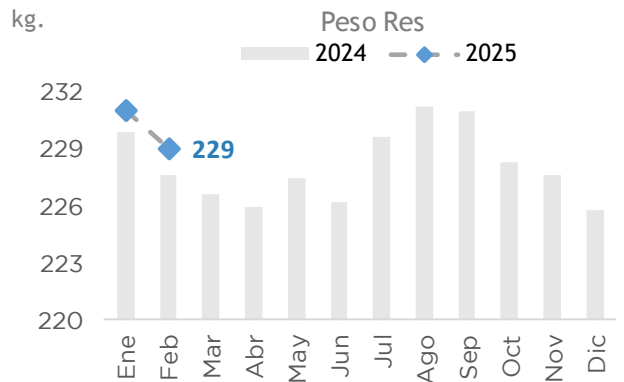
Faena acumulada 2025 [Cab.]	3.234.407
% Vs. = período 2024	-1,41%



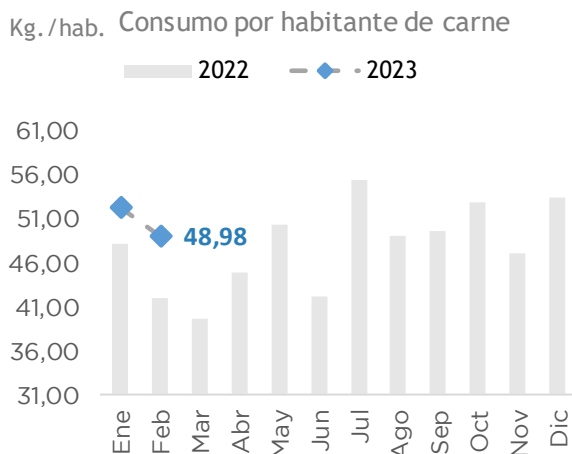
% hembras 2025	46,62
Vs. = período 2024	-0,33



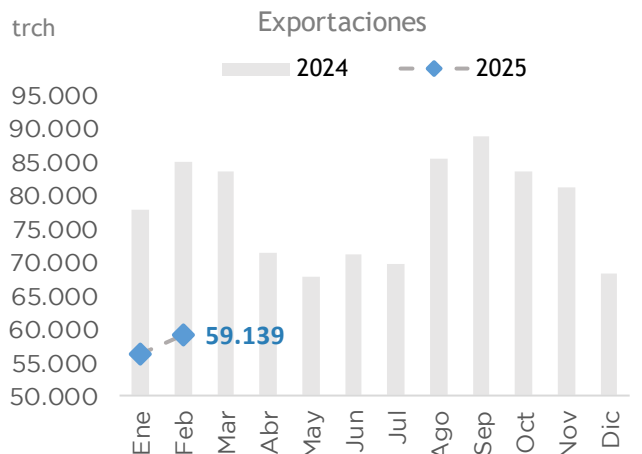
Producción acum. 2025 [miles t]	500
% Vs. = período 2024	-1,6%



Peso res promedio 2025 [kg.]	230
Vs. = período 2024 [kg.]	0,94



Consumo/hab. 2025 [kg.]	50,54
Vs. = período 2024 [kg.]	5,60



Expo acumulada 2025 [t.rch]	115.429
% Vs. = período 2024	-29%

Fuente: Elaborado por AZ Group en base a datos publicados por la SAGyP.

+Producción para multiplicar beneficios

El otoño 2025 inició con muy buenos precios para la internada, sin embargo, los costos fijos siguen de cerca al precio de la hacienda y es necesario producir más y crear valor en los rodeos.

En marzo el ternero de 170kg. promedió en torno a los \$ 3.600/kg. cifra que se ubica levemente por encima del promedio de los últimos 6 marzos si medimos en pesos constantes. En dólares MEP (realizables/formales) el precio del ternero se posicionó un 67% por encima del promedio de los últimos 6 marzos.

Los precios son buenos por empatar una inflación que en los últimos 2 años alcanzó el 508% y por ser récords en dólares. Y son muy buenos también en términos relativos, lo cual permite tener muy buen poder de cambio respecto a insumos ganaderos.

Los costos ganaderos se alinearon con el movimiento del tipo de cambio, de esta forma quedaron muy por detrás de la inflación. El novillo varió en forma similar al ternero, con lo cual el costo más importante de un campo arrendado (o mi costo de oportunidad en campo propio) se mantuvo a la par de los ingresos. Lo mismo ocurre con otros ítems vinculados a la estructura: mano de obra, maquinaria, gasoil. Por el contrario, una amplia canasta de costos variables se presenta muy competitiva respecto de los precios de venta del ternero: verdeo de invierno, implantación de pasturas, maíz, concentrado proteico, urea, entre otros.

Cuadro 1. Poder de compra del ternero en kg. respecto al promedio de los últimos 5 marzos

		Ternero 160-180kg. 3.694 \$/kg.	Ternero +300kg. 2.973 \$/kg.
Maíz	209.000 \$/t.	57 -31%	70 -34%
Concentrado	374.700 \$/t.	101 -34%	126 -36%
Verdeo Invierno	207.641 \$/ha.	56 -22%	70 -24%
Pastura Recría	323.715 \$/ha.	88 -22%	109 -24%
Urea	575.949 \$/t.	156 -41%	194 -44%

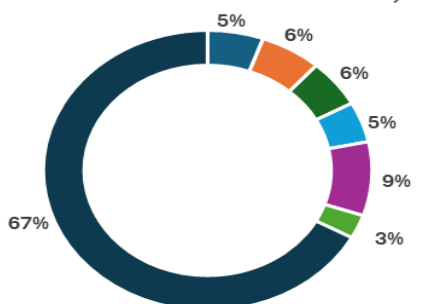
A partir de este escenario emerge como una alternativa **producir más y agregar más valor a nuestra producción para diluir costos fijos en alza**. En este sentido tenemos todos los condimentos necesarios a nuestro favor: costos de kilogramos producido bajos en relación al precio de la hacienda, inflación en baja, dólar oficial administrado al 1% mensual, y brecha cambiaria que aún en momentos de ruido macroeconómico no superó el 20%.

La inversión en genética adquiere una relevancia creciente, hace rato que el kilogramo no pesa tanto. Por ejemplo, seleccionar un toro destacado en peso al destete, me permite lograr terneros más pesados cada año y mejorar la genética del rodeo. **Incorporar Vaquillonas MaS al plantel de madres me permite crear valor**. El diferencial respecto a una vaquillona general fue de 84kg. de novillo en promedio en la campaña 2024, a valores de marzo 2025 representa un incremento de valor de 225 mil pesos por vaquillona seleccionada.

Las herramientas están sobre la mesa, cada cual debe descifrar cual de ellas resultan más adecuadas para su empresa, y ponerse en acción.

Gráfico 2. Composición costos de CRIA

CRIA. CUENCA DEL SALADO. 0,7EV



- Gastos Comerciales Compra
- Personal
- Administración
- Sanidad
- Amortiz y Manten. Pasturas
- Reposición toros
- Costo de Oportunidad Tierra

REMATES AUSPICIADOS DE ABRIL



Saenz Valiente, Bullrich

FÍSICO

Las Estrellas del Destete

🕒 09 de Abril

📄 Firma

Saenz Valiente, Bullrich & Cía. S.A.

📍 Ubicación

Gral. Madariaga - Bs. As.



Saenz Valiente, Bullrich

FÍSICO

Consumo 5 Estrellas Angus

🕒 09 de Abril

📄 Firma

Saenz Valiente, Bullrich & Cía. S.A.

📍 Ubicación

MAG - Cañuelas



FÍSICO

TV

3° Huellas Ganaderas

🕒 09 de Abril

📄 Firma

Alfredo S. Mondino

📍 Ubicación

Necochea - Buenos Aires



FÍSICO

Vicar Ganadera

🕒 11 de Abril

📄 Firma

vicar ganadera

📍 Ubicación

Toay - La Pampa



FÍSICO

43° Remate Especial Angus

🕒 23 de Abril

📄 Firma

Ganaderos de Gral. Acha S.A

📍 Ubicación

General Acha - La Pampa



FÍSICO

Destetes del Natural

🕒 24 de Abril

📄 Firma

Néstor Hugo Fuentes S.A.

📍 Ubicación

General Acha - La Pampa



FÍSICO

Productores Rurales del Sud

🕒 24 de Abril

📄 Firma

Productores Rurales del Sud

📍 Ubicación

Bahía Blanca - Buenos Aires



FÍSICO

Vientres del Centro

🕒 25 de Abril

📄 Firma

Alfredo S. Mondino

📍 Ubicación

Huinca Renancó - Córdoba



REMATES AUSPICIADOS DE ABRIL



FÍSICO

INTERNET

**Santa Marta de
Cinco "Especial
Vientres"**

🕒 **29 de Abril**

📍 *Firma*

*Saenz Valiente, Bullrich
& Cía. S.A.*

📍 *Ubicación*

Balcarce - Buenos Aires

CONTACTO



DIEGO PONTI

diego.ponti@az-group.com.ar
+54 9 11 6237-9531



FRANCISCO UDAQUIOLA

francisco.udaquiola@az-group.com.ar
+54 9 11 5708-9205



AZ GROUP

info@az-group.com.ar
Whatsapp +54 9 11 3918-6208



ASOCIACIÓN ARGENTINA DE ANGUS

Cerviño 4449 5°Piso
CP 1425, Buenos Aires, Argentina
Tel.: (54 11) 4774-0065 (Líneas rotativas)
admin@angus.org.ar

