



INFORME MENSUAL ASOCIACIÓN ARGENTINA DE ANGUS

FEBRERO 2021



INVERNADA Y CRÍA. El 2020 comenzó con precios estables para la invernada. Los terneros de 160-180 kg. se ubicaron en torno a los \$ 200. Los precios actuales son los mejores en términos constantes (incluyendo inflación) de los últimos 10 años. De esta forma la próxima zafra reflejará mejoras importantes en los resultados del negocio criador. La principal amenaza es climática, pero varias zonas ganaderas han recibido precipitaciones en los últimos días de enero y esto colaboró para mejorar la presión forrajera.



MERCADO DE LINIERS. Las primeras tres semanas del año mostraron un mercado ajustando precios a la baja. Luego de las fiestas de fin de año bajó la intensidad de compra del consumo y los precios de Liniers presentaron retrocesos. Durante la última semana del mes se dio una importante recuperación en los valores debido a un paro de transporte que limitó los ingresos. En enero cayó un 22% la participación de animales livianos (2 Dientes) en faena, asumibles de origen feedlot, dando inicio al estacional bache de oferta de consumo en verano.



INDICADORES SECTORIALES. Enero cerró con una caída importante en la faena, 1 millón de cabezas, la cifra más bajas de los últimos 5 eneros. La participación de hembras en faena se ubicó en un 45%. La faena de hembras bajó un 17% respecto a enero 20 (-93 mil cabezas) mientras que los machos cayeron un 10% en faena (- 59 mil). Con exportaciones que cerraron el 2020 marcando un nuevo récord, el consumo de carne vacuna se mantuvo dentro de los 50kg./habitante con un precio promedio de la carne al consumidor que creció un 83%.



EXPORTACIONES ARGENTINA 2020. Las exportaciones de carne vacuna argentina cerraron el 2020 con volúmenes récords, sin embargo, la variable de ajuste fueron los precios. China reafirmó su presencia como principal destino de nuestros embarques. Las previsiones de recuperación económica mundial despiertan expectativas positivas el 2021.

ASOCIACIÓN ARGENTINA DE ANGUS

Cerviño 4449 5ºPiso
CP 1425, Buenos Aires, Argentina
Tel.: (54 11) 4774-0065 (Líneas rotativas)
admin@angus.org.ar

Informe elaborado
por AZ Group para
Asociación
Argentina de Angus.
Coordinación:
Diego Ponti



AZ Group



PRECIOS GENERALES REMATES DE INVERNADA DEL PAIS.

Enero 2021

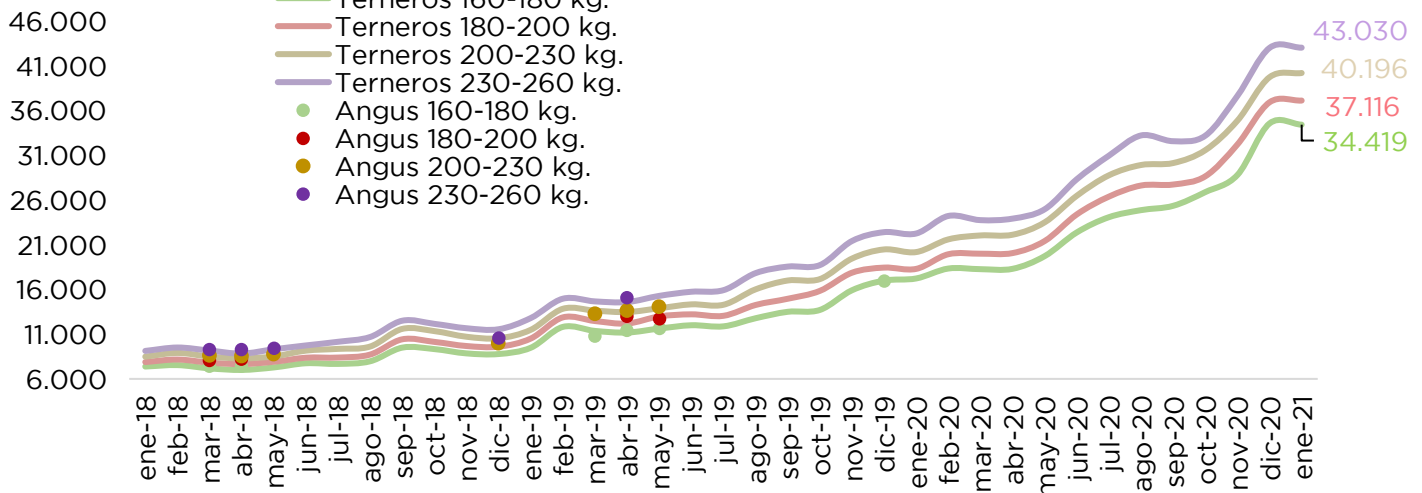
Invernada	\$. Min.	\$. Max.	\$ Prom.	Var. % Mensual
Terberos 160-180 Kg.	32.463	35.414	34.419	▼ -0,41%
Terberos 180-200 Kg.	35.226	38.631	37.116	▲ 0,52%
Terberos 200-230 Kg.	36.482	42.115	40.196	▲ 1,18%
Terberos 230-260 Kg.	40.451	44.890	43.030	▲ 0,06%
Novillitos 260-300 Kg.	43.946	47.451	46.017	▲ 0,49%
Terteras 150-170 Kg.	29.850	31.725	30.740	▲ 2,64%
Terteras 170-190 Kg.	31.173	33.740	32.684	▲ 0,79%
Terteras 190-210 Kg.	33.317	36.541	35.165	▼ -1,24%
Vaquillonas 210-250 Kg.	36.462	40.905	39.029	▲ 0,28%
Vaquillonas 250-290 Kg.	40.386	43.426	41.987	▼ -3,52%

34.419
Terberos
160-180 Kg.

Fuente: Elaborado por AZ Group a partir de resultados de remates publicados por www.entresurcosycorrales.com

EVOLUCIÓN MENSUAL MERCADO DE INVERNADA

Valor \$



RESUMEN DE COTIZACIONES. MERCADO DE CRÍA. [\$/Cabeza].

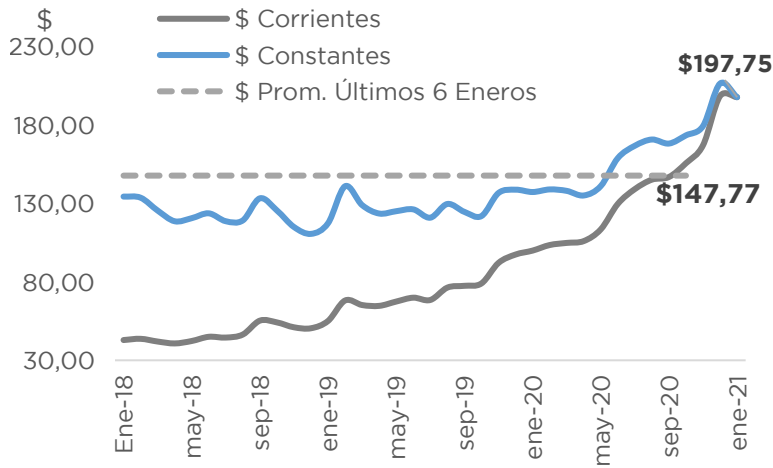
Vientres Generales	\$ Min.	\$ Max.	\$ Prom.
Vaquillonas C. Gtía. Preñez	68.101	79.681	74.739
Vacas C. Gtía. Preñez Nueva	62.756	64.779	63.585
Vacas C. Gtía. Preñez Usada	42.576	49.926	46.630
Vacas Nuevas con Cría	39.919	43.175	41.144
Vacas Sin Servicio	35.553	48.107	42.763

\$ 74.739
Vaquillona Preñada

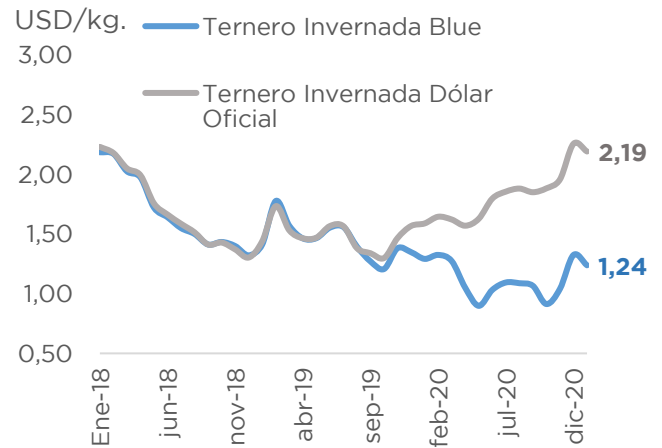
Fuente: Elaborado por AZ Group a partir de datos publicados por www.entresurcosycorrales.com



Precio ternero 160-180kg. en pesos constantes.

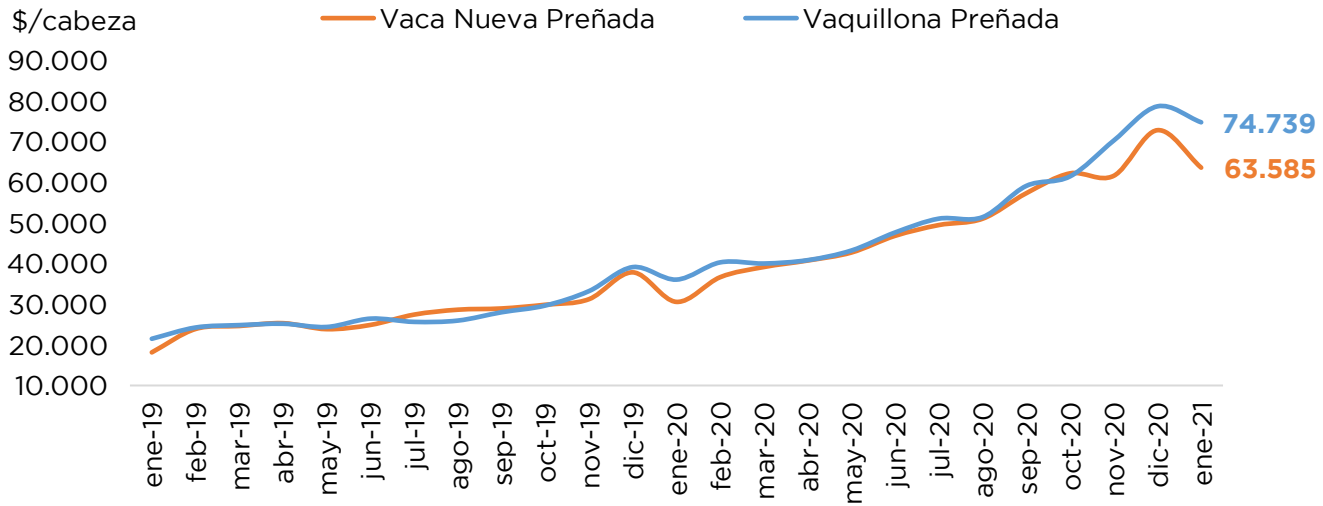


Precio ternero 160-180kg. en dólares.

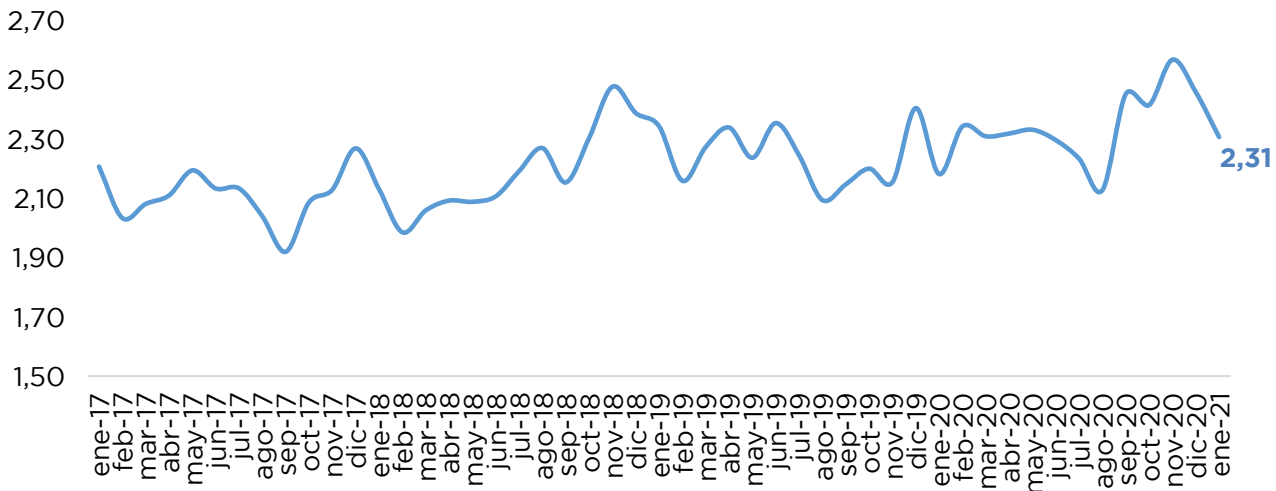


Fuente: Elaborado por AZ Group con datos de www.entresurcoscorrales.com e INDEC

RESUMEN DE COTIZACIONES. MERCADO DE CRÍA. [\$/Cabeza].



RELACIÓN TERNERA/VAQUILLONA PREÑADA



La relación Ternera/Ventre preñado expresa cuantas terneras son necesarias para comprar un vientre preñado.

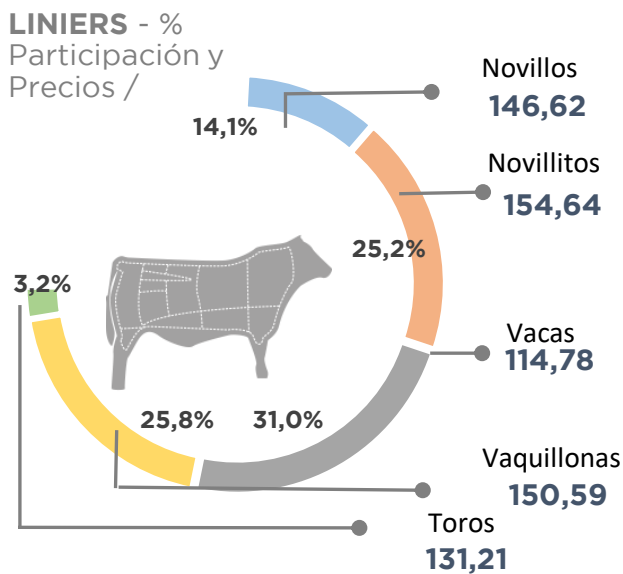
Fuente: Elaborado por AZ Group a partir de datos publicados por www.entresurcoscorrales.com

MERCADO DE LINIERS

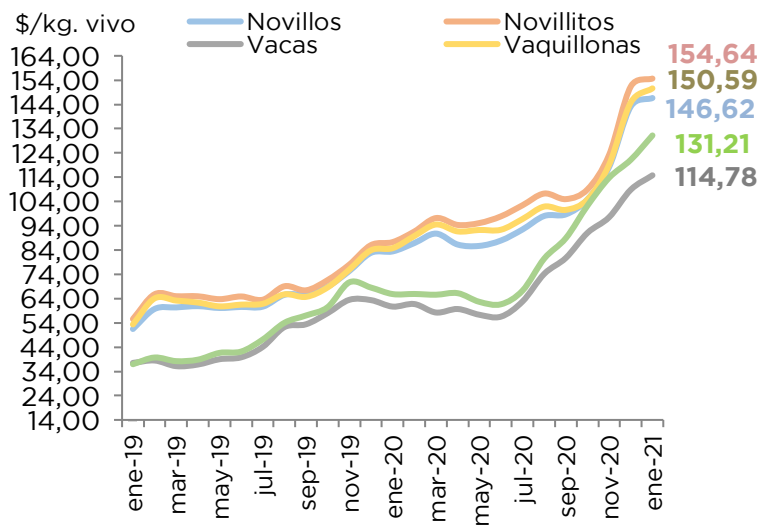
Enero 2021

	Novillos	Novillitos	Vacas	Vaquillonas	Toros
Precio [\$/Kg. vivo]	146,62	154,64	114,78	150,59	131,21
Var.% Mensual \$	▲ 2,4%	▲ 2,1%	▲ 5,4%	▲ 4,0%	▲ 8,3%
Volumen [Cabezas]	13.593	24.382	29.935	24.873	3.048
Participación %	14,1%	25,2%	31,0%	25,8%	3,2%
Peso [Kg.]	476	381	464	341	608

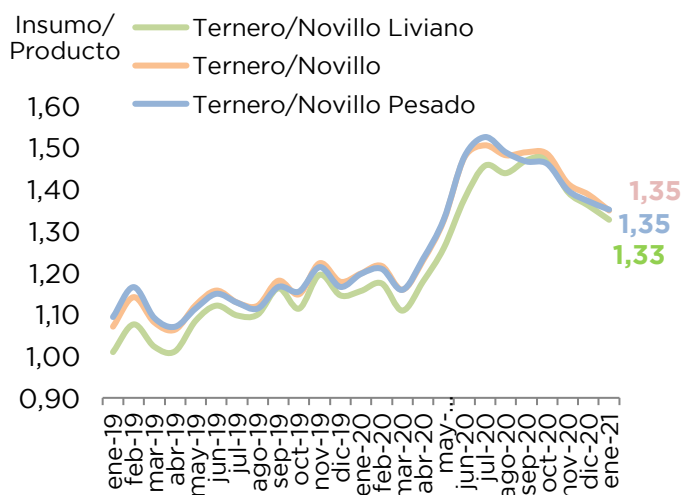
Fuente: Elaborado por AZ Group en base a datos publicados por el Mercado de Liniers.



EVOLUCIÓN DE PRECIOS. [\$/Kg.vivo]

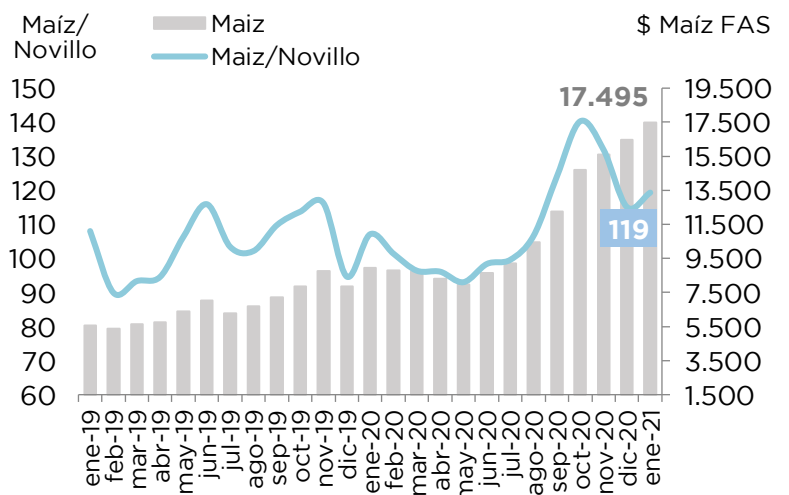


RELACIÓN TERNERO/NOVILLO¹.



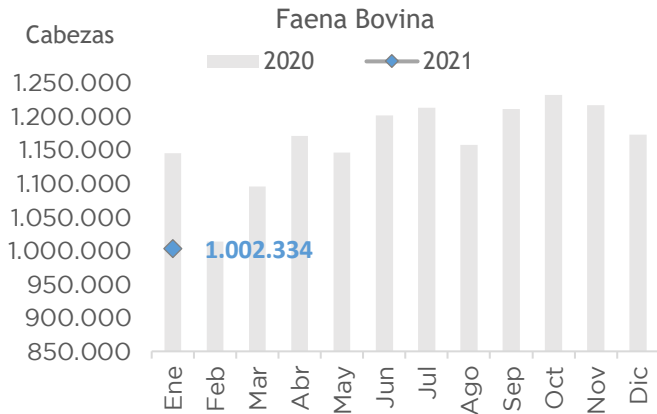
¹La relación Ternero/Novillo expresa cuantos kilos de Novillo son necesarios para comprar un kilo de Ternero.

RELACIÓN MAÍZ/NOVILLO².

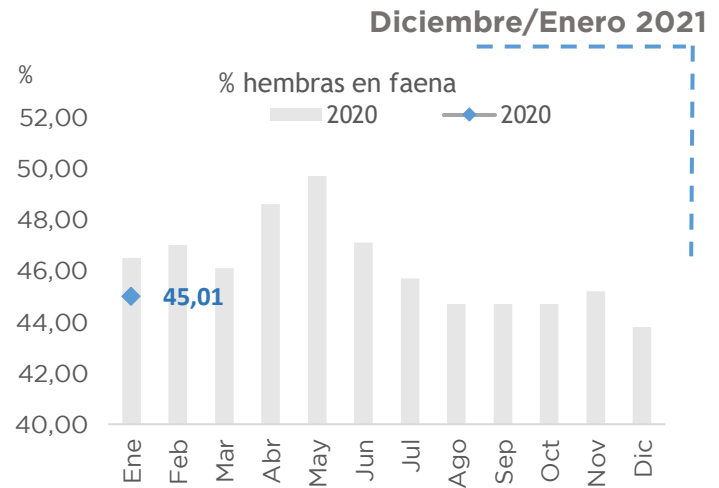


²La relación Maíz/Novillo expresa cuantos kilos de Novillo son necesarios para comprar una tonelada de Maíz.

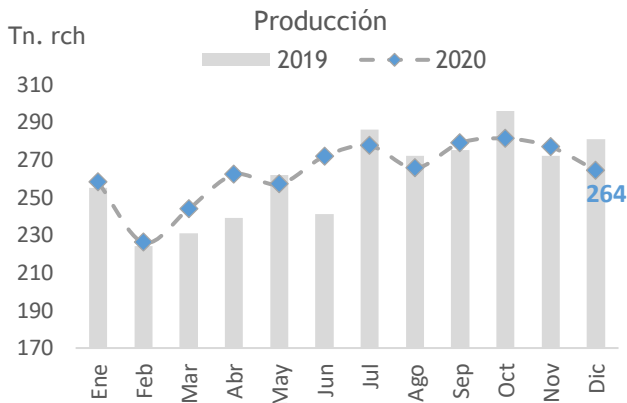
INDICADORES SECTORIALES



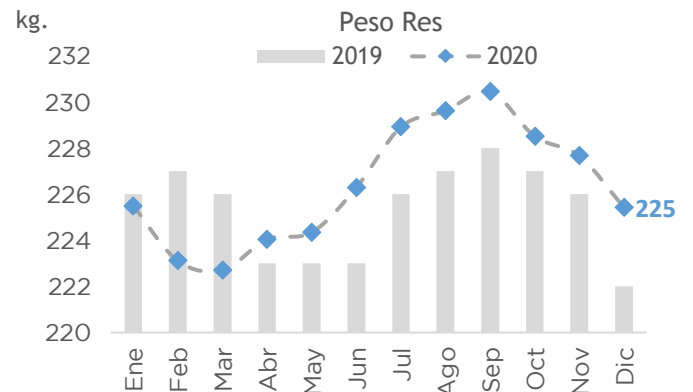
Faena acumulada 2021 [Cab.]	1.002.334
% Vs. = período 2020	▼ - 12,41



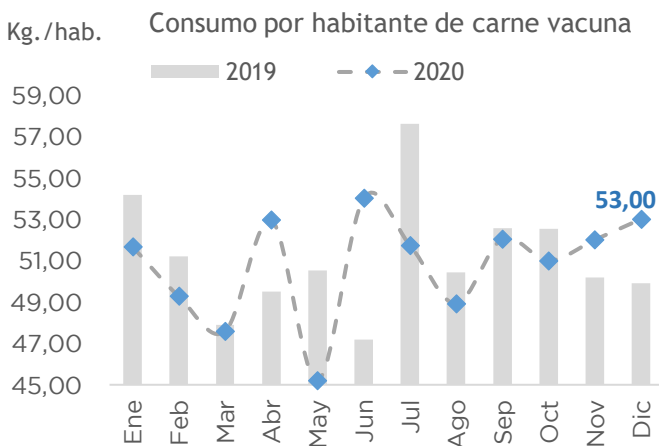
% hembras 2021	45,01
% Vs. = período 2020	▼ - 1,49



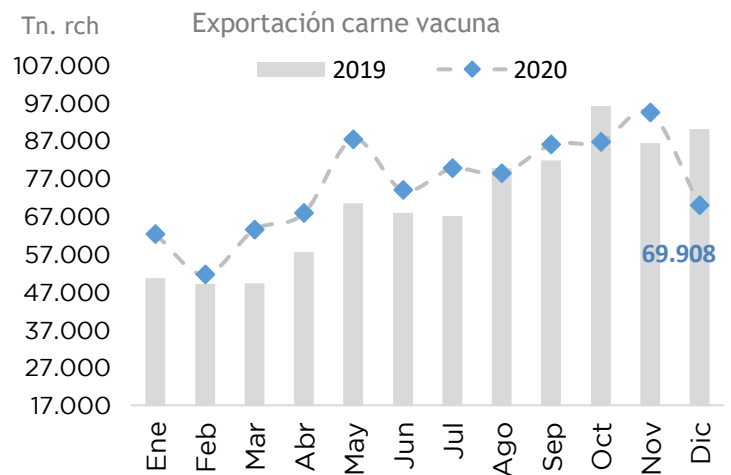
Producción acumulada 2020 [tn.]	3.163
Vs. = período 2019	▲ 0,93



Peso res promedio 2020 [kg.]	226
Vs. = período 2019 [kg.]	▲ 1,28



Consumo/hab. 2020 [kg.]	50,78
Vs. = período 2019 [kg.]	▼ -0,36

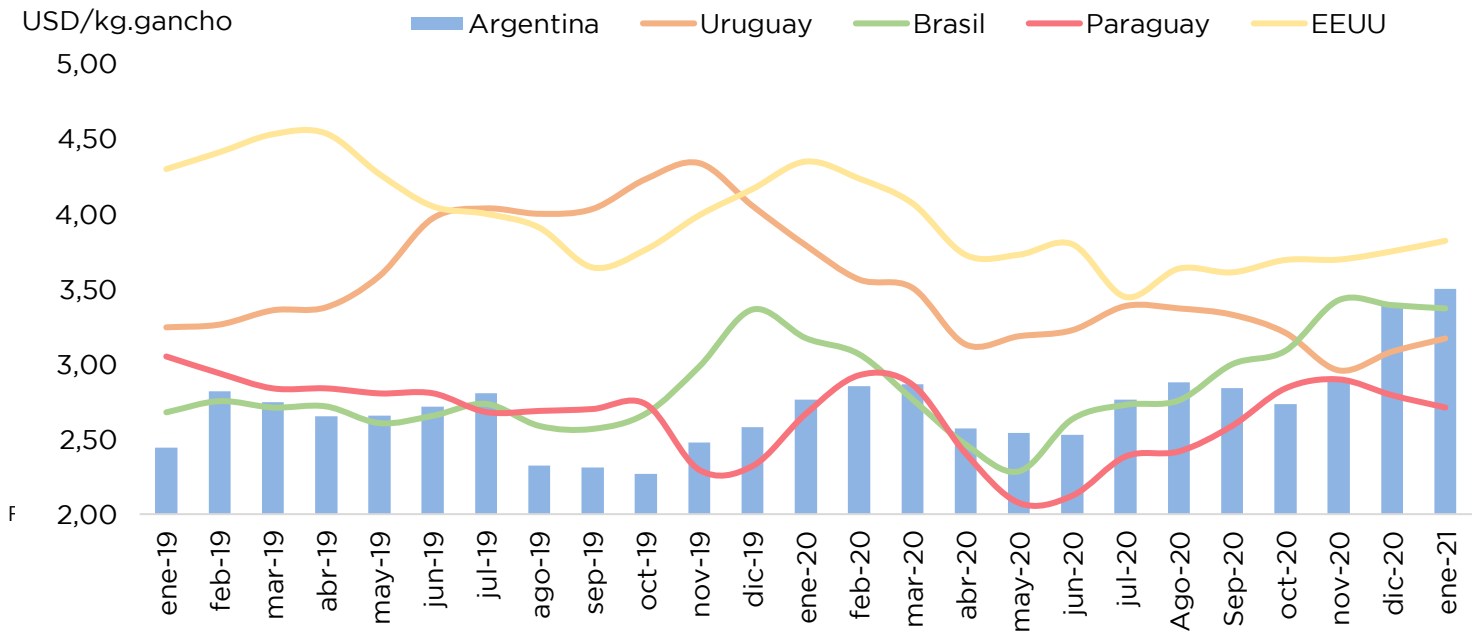


Expo acumulada 2020 [tn.rch]	900.699
% Vs. = período 2019	▲ 6,48

Fuente: Elaborado por AZ Group en base a datos publicados por la Secretaría de Agroindustria.

PRECIO INTERNACIONAL NOVILLO. [USD/Kg. en gancho]

Enero 2021



ARGENTINA USD 3,50

URUGUAY USD 3,17

BRASIL USD 3,37

PARAGUAY USD 2,71

Estados Unidos
USD 3,82

PRECIOS INTERNACIONALES USD/tn.

Enero 2021



	RAL HILTON	Vs. dic-20
	USD 7.750	▼ -5,10%
	TAPA DE CUADRIL	
	USD 8.000	▬ 0,00%
	SET 6 CORTES	
	USD 4.250	▲ 7,59%
	GARRON & BRAZUELO	
	USD 5.550	▲ 6,73%
	18 CORTES CHILE	
	USD 5.200	▬ 0,00%



Fuente: AZ Group en base a datos publicados por APEA.

Las exportaciones de carne vacuna argentina cerraron el 2020 con volúmenes récords, sin embargo, la variable de ajuste fueron los precios. Las previsiones de recuperación económica mundial despiertan expectativas positivas el 2021

Dentro de lo que fue un año en un contexto de incertidumbre global, la exportación argentina de carne vacuna pudo presentar cartas de crecimiento y mostrar que en **el 2020 se logró un nuevo récord en volúmenes enviados al exterior**. A pesar de las dificultades generadas por la crisis sanitaria como problemas logísticos a la hora de comercializar, restricciones al rubro gastronómico y turístico y los cada vez exigentes controles chinos de COVID-19 en la mercadería importada, el negocio exportador argentino ha logrado mantenerse y superarse respecto al año pasado.

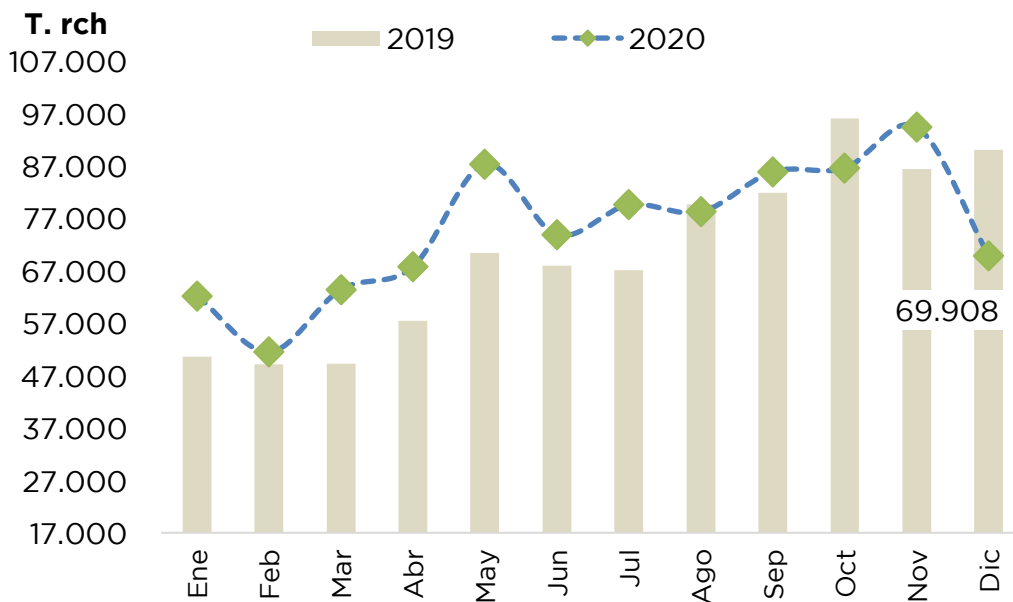
Con los datos recientes publicados por el Ministerio de Agroindustria del mes de diciembre, nuestro país colocó en el mundo 69.908 toneladas res con hueso de carne vacuna, representando caídas del 26% intermensual y 22% interanual.

En lo que respecta a volúmenes anuales, **nuestro país acumuló 900.699 toneladas siendo un 6% superior al ya récord también logrado en el año 2019, con China como amplio dominador en nuestra cartera de clientes ocupando más del 75% de los envíos**, seguido por Chile con el 5,3% y completa el podio Israel con el 4,4%. Mención especial para Estados Unidos que ha irrumpido de forma exitosa y cumpliendo un rol fundamental con su cuota de 20.000 toneladas ya que el 2020 fue el año de su reaparición como comprador de carne argentina.

A pesar lo logrado, no todas son buenas noticias, **este año el ajuste se dio por el lado de los precios. La ya mencionada crisis sanitaria global ha impactado de lleno en las cotizaciones, siendo así el precio promedio FOB del 2020 de 3019 USD/t , un 20% menor a lo registrado en el 2019.**

El 2021 comienza con las expectativas puestas en las estimaciones de crecimiento económico de nuestros principales clientes atado al posible éxito o no de los planes de vacunación que lleven a cabo para que las cuarentenas, las restricciones y la incertidumbre pueda ir quedando en un segundo plano y el mercado pueda convalidar mejores precios y absorber mayores volúmenes aun de carne vacuna.

Exportaciones de carne vacuna argentina. Toneladas res con hueso.



ACUMULADO 2020

**900.699
t.rch**

Fuente: Elaborado por AZ Group con datos publicados por secretaria de Agroindustria.

**Autor:
Francisco Ravetti - AZ Group**